

Wypowiedź pisemna

z języka angielskiego

“Wpis na blogu”

MATURA PODSTAWOWA

2024/2025



Katarzyna Rak

Autor: Katarzyna Rak

Copyright © by Katarzyna Rak

Wydanie I, Kraków 2024

ISBN: 978-83-68365-04-7

EduRak sp. z o.o.

ul. św. Filipa 23/3

31-150 Kraków

kontakt@katarzynarak.pl

www.katarzynarak.pl

ZAKAZ KOPIOWANIA I UDOSTĘPNIANIA

Wszelkie materiały przedstawione w sklepie www.katarzynarak.pl są objęte prawem autorskim i podlegają ochronie na mocy „Ustawy o prawie autorskim i prawach pokrewnych” z dnia 4 lutego 1994 r. (tekst ujednolicony: Dz.U. 2006 nr 90 poz. 631).

Kopiowanie, przetwarzanie, rozpowszechnianie tych materiałów w całości lub w części bez zgody autora jest zabronione.

Szanujmy cudzą własność i prawo!

Więcej na www.legalnakultura.pl

Polska Izba Książki

4	O Autorce.
5	Dlaczego stworzyłam tego e-booka ?
6	Opinie moich klientów.
7	Wstęp.
8	Co zawiera e-book?
9	Informacje o egzaminie maturalnym.
10	Przykładowe zwroty - rozwinięcie.
11	Przykładowe zwroty - zakończenie.
12	Zwroty wzbogacające zakres środków językowych.
14	Overused words + synonyms.
16	Zadania egzaminacyjne dla ucznia.
17	Rozdział 1: "Człowiek".
24	Rozdział 2: "Miejsce zamieszkania".
31	Rozdział 3: "Edukacja".
38	Rozdział 4: "Praca".
45	Rozdział 5: "Życie prywatne".
52	Rozdział 6: "Żywnienie".
59	Rozdział 7: "Zakupy i usługi".
66	Rozdział 8: "Podróżowanie i turystyka".
73	Rozdział 9: "Kultura".
80	Rozdział 10: "Sport".
87	Rozdział 11: "Zdrowie".
94	Rozdział 12: "Nauka i technika".
101	Rozdział 13: "Świat przyrody".
108	Rozdział 14: "Państwo i społeczeństwo".
116	Zakończenie.
117	Jaki jest kolejny krok?
118	Chcesz pracować SMART ?

SPIS TREŚCI

O autorce

Katarzyna Rak

Ekspert od nauczania online.

Trenerka języka angielskiego online z ponad 12-letnim doświadczeniem. Absolwentka Uniwersytetu Pedagogicznego w Krakowie oraz Uniwersytetu SWPS w Warszawie. Twórczyni licznych materiałów edukacyjnych dla nauczycieli oraz artykułów do czasopisma „The Teacher”. Coach kariery, laureatka nagrody „Nauczyciel Roku 2017”.

Nazywam się Katarzyna Rak i moja przygoda z nauczaniem online zaczęła się w 2017 roku, kiedy zdecydowałam się raz na zawsze odejść z pracy w szkole. Specjalizuję się w innowacyjnym nauczaniu online oraz tworzeniu wysokiej jakości materiałów edukacyjnych dla nauczycieli. Pomogłam setkom nauczycieli zaoszczędzić czas na przygotowywanie materiałów na lekcje, oferując moje e-booki oraz szkolenia metodyczne.

Wierzę, że każdy nauczyciel może osiągnąć wolność i niezależność finansową, pracując SMART, a nie HARD. Moją misją jest pomoc nauczycielom pracować MNIEJ i zarabiać WIĘCEJ, aby mieli więcej czasu dla siebie i rodziny.



Tu mnie znajdziesz:

ADRES E-MAIL

kontakt@katarzynarak.pl

STRONA INTERNETOWA

www.katarzynarak.pl



Dlaczego stworzyłam tego e-booka?

Wiem, ile czasu spędza każdy nauczyciel na przygotowanie materiałów na lekcje. Pamiętam czasy, kiedy pracując w szkole, miałam wrażenie, że śpię razem z drukarką. Ciągle szukałam odpowiednich materiałów, tworzyłam swoje... Codziennie spędzałam mnóstwo godzin, aby przygotować się do jednej lekcji. Jednocześnie zależało mi, aby moi uczniowie korzystali z **najwyższej jakości materiałów**, zgodnych z aktualnymi wymaganiami CKE. Niestety, wysokiej jakości materiałów edukacyjnych nie było i nadal jest bardzo mało. Tak, to prawda.

Po dokładnej analizie materiałów z grup dla nauczycieli zauważyłam, że ponad 95% z nich zawiera bardzo poważne błędy merytoryczne oraz językowe! Tak...

Dlatego jestem tutaj, aby pomóc Ci, Nauczycielu. Chcę, abyś wiedział(a), że korzystając z gotowych materiałów **zyskasz cenny czas dla siebie i rodziny**. Jeżeli przygotowujesz swoich uczniów do egzaminu maturalnego na poziomie podstawowym i chcesz przećwiczyć z nimi pisanie, to wystarczy, że wydrukujesz tego e-booka. **NIC WIĘCEJ!**

Zacznij pracować SMART i czerpać radość z nauczania!
To jest możliwe! :)



OPINIE MOICH KLIENTÓW

Wierzę, że wysokiej jakości materiały edukacyjne są fundamentem szczęśliwego i spełnionego Nauczyciela.

*Największą nagrodą dla mnie są opinie moich klientów.
Nie ma dla mnie nic piękniejszego na drodze zawodowej jak pomoc Nauczycielom pracować SMART, a nie HARD.*

Oto kilka przykładów:

Materiały pani Katarzyny od dłuższego czasu, są stałym i niezmiennym elementem mojej pracy. Już teraz ani ja ani moje szkolne dzieciaki nie wyobrażamy sobie lekcji bez nich.

Polecam materiały od pani Katarzyny Rak do nauki języka angielskiego Są wspaniale przygotowane, idealne do nauki języka angielskiego. Można je wykorzystać na lekcji Uczniowie będą zachwyceni 😊

Gorąco polecam! Materiały są świetnie zorganizowane, bardzo atrakcyjne zarówno dla dzieciaków jak i dla dorosłych. Obejmują szeroki wachlarz zagadnień więc dla ósmoklasistów to idealny kurs, jak tworzenia wypowiedzi pisemnych 😊

36 min **Super** Odpowiedz

1



WSTĘP

Cieszę się, że zdecydowałeś(-aś) się na zakup tego e-booka. Gwarantuję Ci, że to jedna z najlepszych inwestycji, jaką mogłeś(-aś) podjąć. Jestem pewna, że ten e-book zaoszczędzi Ci mnóstwo czasu, który musiałbyś(-abyś) poświęcić na przygotowanie materiałów na lekcje. Co więcej, pomoże on Twoim uczniom gruntownie przećwiczyć wypowiedź pisemną, z którą zmierzą się na egzaminie maturalnym z języka angielskiego.

Kluczowe korzyści, jakie Ty i Twoi uczniowie odniesiecie z korzystania z tego e-booka, to:

- 1. Gwarancja jakości:** W świecie pełnym niedopracowanych materiałów edukacyjnych, często zawierających błędy, ten e-book wyróżnia się swoją niezawodnością i poprawnością merytoryczną. Możesz być pewien(-na), że pracujesz z najwyższej jakości narzędziem dydaktycznym.
- 2. Przełom w nauce pisania:** Nawet uczniowie z ogromnymi trudnościami w pisaniu zaczną stopniowo rozwijać swoje umiejętności.
- 3. Pewność efektywnej pomocy:** Wreszcie będziesz mieć pewność, że realnie pomagasz swoim uczniom. Zobaczysz konkretne efekty swojej pracy, co da Ci ogromną satysfakcję zawodową.
- 4. Więcej czasu dla siebie i rodziny:** Dzięki gotowym, wysokiej jakości materiałom, nie musisz już spędzać ogromnej ilości czasu na przygotowywanie lekcji. Zyskasz cenne godziny, które możesz poświęcić bliskim lub własnym pasjom.
- 5. Oszczędność czasu i energii:** Koniec z długimi godzinami spędzonymi na tworzeniu materiałów.

Moje doświadczenie oraz pasja do nauczania pozwoliły mi stworzyć materiały, które są nie tylko efektywne, ale również przyjazne dla uczniów. Jestem przekonana, że korzystanie z tego e-booka przyczyni się do sukcesu Twoich podopiecznych i sprawi, że przygotowania do egzaminu będą bardziej skuteczne i mniej stresujące.



Co zawiera e-book?

E-book jest przeznaczony dla licealistów przygotowujących się do egzaminu maturalnego na poziomie podstawowym.

Zawiera:

- Przydatne informacje o egzaminie maturalnym na lata 2024/2025.
- Przydatne zwroty na rozwinięcie i zakończenie.
- Zwroty wzbogacające zakres środków językowych.
- Overused words + synonyms.
- 14 zadań egzaminacyjnych dla ucznia na trzech stopniach trudności, pogrupowanych według działów tematycznych od 1 do 14.

Aby najefektywniej korzystać z materiałów zawartych w E-booku, polecam:

1. Zapoznać się z sekcją "Przydatne informacje o egzaminie maturalnym" na początku e-booka.
2. Przejrzeć "Przydatne zwroty na: rozwinięcie, zakończenie i pożegnanie" oraz "Zwroty wzbogacające zakres środków językowych". Te sekcje pomogą uczniom rozszerzyć słownictwo i poprawić styl wypowiedzi.
3. Zwrócić uwagę na sekcję "Overused words + synonimy". Pomoże to uczniom uniknąć powtórzeń i wzbogacić ich język.
4. Pracować z wszystkimi zadaniami egzaminacyjnymi, dostosowując poziom trudności do umiejętności ucznia:
 - **Poziom najłatwiejszy (A) (zielony):** Przeznaczony jest dla uczniów, którzy mają trudności z pisaniem. Arkusz zawiera przydatne słówka oraz zwroty w języku angielskim oraz polskim. Dzięki temu uczeń łatwiej będzie mógł podejść do tego zadania i oswoić się z nim w przyszłości.
 - **Poziom łatwy (B) (pomarańczowy):** Odpowiedni jest dla uczniów, którzy nie mają problemu z pisaniem, jednak czasami nie wiedzą, co napisać oraz brakuje im słownictwa. Ten zestaw zawiera tylko słówka w języku angielskim, bez tłumaczenia.
 - **Poziom trudniejszy (C) (czerwony):** Jest taki, jak wygląda na prawdziwym egzaminie. Nie ma żadnych podanych słów. Uczeń samodzielnie wykonuje to zadanie. Idealny do finalnego przygotowania.

W standardach egzaminacyjnych określono, że uczeń nie komponuje sam wstępu, ponieważ zdanie rozpoczynające jest już podane. Jego rolą jest rozwinięcie podanych kropek. Dlatego w E-booku umieszczam zwroty pomocne w formułowaniu rozwinięcia i zakończenia.

Informacje o egzaminie maturalnym na poziomie podstawowym.

Lata: 2024-2025

Informacje ogólne:

- Egzamin jest obowiązkowy dla wszystkich maturzystów.
- Próg zdawalności: 30% możliwych do zdobycia punktów.
- Czas trwania części pisemnej: 120 minut (możliwe wydłużenie dla uczniów z dostosowaniami).
- Poziom językowy: B1/B1+ według ESOKJ.
- Format: część pisemna i ustna.



1. Rozumienie ze słuchu:

- Uczniowie słuchają nagrań i odpowiadają na pytania.
- Zadania mogą obejmować: wybór wielokrotny, dobieranie, prawda/fałsz.



2. Znajomość funkcji językowych:

- Test sprawdzający znajomość gramatyki i słownictwa.
- Zadania: uzupełnianie luk, transformacje zdań, testy wyboru.



3. Rozumienie tekstów pisanych:

- Czytanie różnorodnych tekstów i odpowiadanie na pytania.
- Typy zadań: wybór wielokrotny, dobieranie, uzupełnianie luk w tekście.



4. Wypowiedź pisemna

- Tworzenie dłuższego tekstu użytkowego (np. list, e-mail, wpis na blogu).
- Oceniane elementy: treść, spójność, zakres i poprawność środków językowych.



5. Egzamin ustny

- Czas trwania: około 15 minut (w tym 5 minut na przygotowanie).
- Zadania:
 1. Rozmowa wstępna
 2. Opis ilustracji i odpowiedzi na pytania
 3. Wybór jednej z dwóch propozycji z uzasadnieniem i odpowiedzi na pytania.



Oficjalne źródła informacji:

1. Informator o egzaminie maturalnym z języka angielskiego od roku szkolnego 2024/2025. [Znajdziesz tutaj.](#)
2. Podstawa programowa kształcenia ogólnego. [Znajdziesz tutaj.](#)
3. Strona CKE - Egzamin maturalny. [Znajdziesz tutaj.](#)

Przykładowe zwroty

ROZWIĘCIE

As I was saying...	Jak już mówiłem...
Before we dive in...	Zanim zaczniemy...
Don't get me wrong...	Nie zrozum mnie źle...
Guess what?	Zgadnij co?
Have you ever wondered...?	Czy kiedykolwiek zastanawiałeś się...?
Here's a cool tip...	Oto fajna wskazówka...
I can't stress this enough...	Nie mogę tego wystarczająco podkreślić...
I'm sure you'll agree that...	Jestem pewien, że zgodzisz się, że...
It's no secret that..	Nie jest tajemnicą, że...
Now, here's the fun part...	A teraz najfajniejsza część...
Picture this...	Wyobraź sobie to...
The truth is...	Prawda jest taka, że...
You might be thinking...	Być może myślisz...

Przykładowe zwroty

ZAKOŃCZENIE

And there you have it!	I to by było na tyle!
Don't forget to leave a comment below!	Nie zapomnij zostawić komentarza poniżej!
I'd love to hear your thoughts!	Chętnie poznam Twoje zdanie!
If you enjoyed this post, why not share it?	Jeśli podobał Ci się ten wpis, może go udostępnisz?
Now it's your turn...	Teraz Twoja kolej...
Remember, practice makes perfect!	Pamiętaj, ćwiczenie czyni mistrza!
So, what do you think?	Więc, co o tym myślisz?
Stay tuned for more!	Czekajcie na więcej!
Thanks for reading!	Dzięki za przeczytanie!
That's all for now, folks!	To wszystko na teraz, ludzie!
Until next time...	Do następnego razu...
What are your experiences with this?	Jakie są Twoje doświadczenia z tym?
What's your take on this?	Jakie jest Twoje zdanie na ten temat?
Will you give it a try?	Spróbujesz?
You won't want to miss my next post!	Nie będziesz chciał przegapić mojego następnego wpisu!

Zwroty wzbogacające zakres środków językowych.

Arguably,	Można by argumentować, że...
As a matter of fact...	W rzeczywistości...
At all,	W ogóle,
Because of this,	Z tego powodu,
By the way,	Nawiasem mówiąc,
Contrary to popular belief,	Wbrew powszechnemu przekonaniu,
Fortunately,	Na szczęście,
Generally speaking,	Ogólnie rzecz biorąc,
I agree that...	Zgadzam się, że...
I'm sure that...	Nie jestem pewien co do...
In essence,	W istocie,
In fact,	Faktycznie,
In light of...	W świetle...
In most cases,	W większości przypadków,

Zwroty wzbogacające zakres środków językowych.

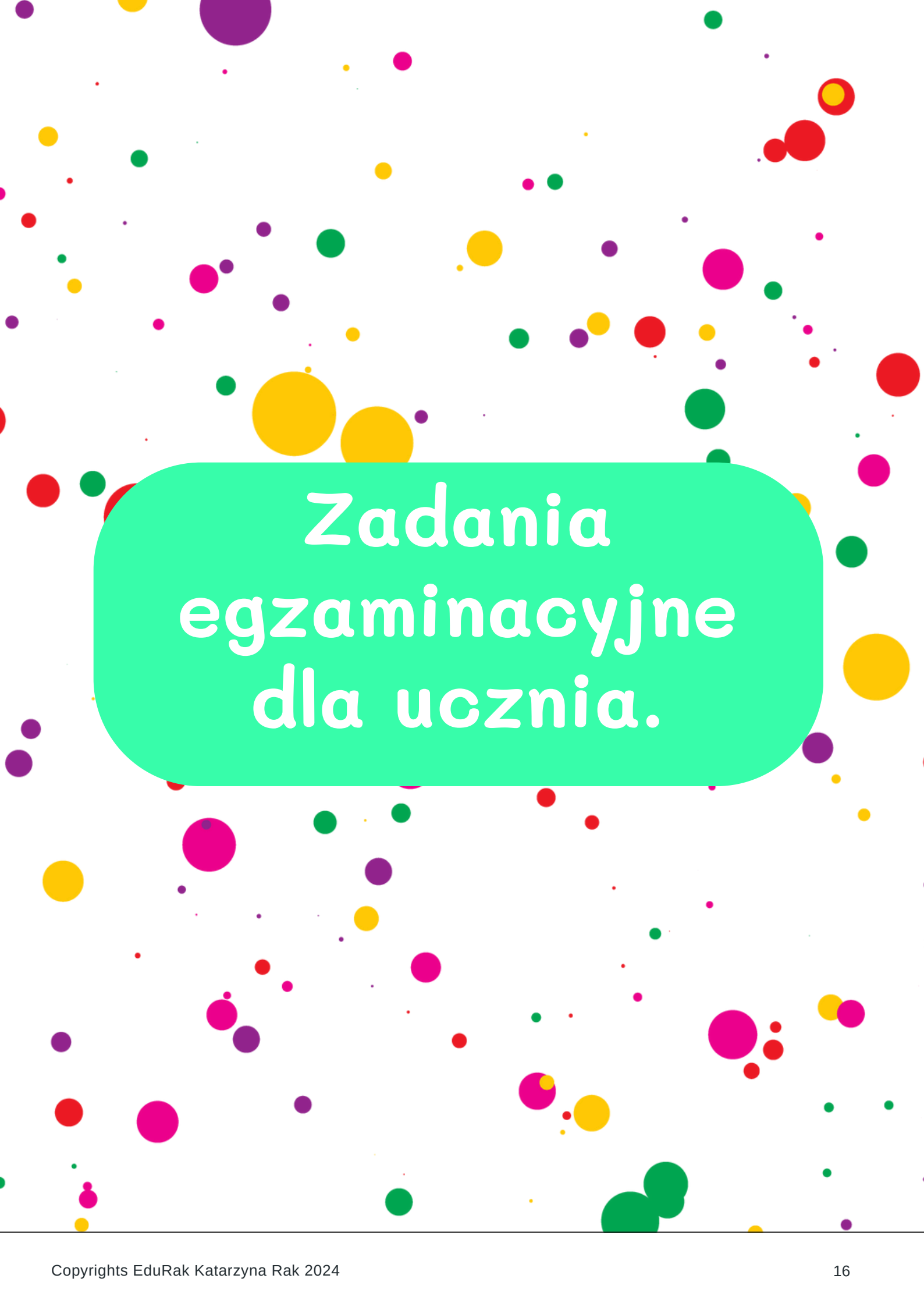
In my opinion,	Moim zdaniem,
In other words,	Innymi słowy,
It's important to...	Ważne jest, aby...
More often than not,	Najczęściej,
Moreover,	Ponadto,
Needless to say,	Nie trzeba dodawać, że...
Nevertheless,	Niemniej jednak,
On the one hand... On the other hand...	Z jednej strony... Z drugiej strony...
Regarding...	Odnosnie do...
That's why...	Dlatego...
To some extent,	Do pewnego stopnia,
With this in mind,	Mając to na uwadze,

Overused words + synonyms

BEAUTIFUL	<ol style="list-style-type: none">1. Attractive – atrakcyjny2. Gorgeous – przepiękny3. Lovely – śliczny, miły4. Pretty – ładny5. Stunning – oszałamiający, zdumiewający
DIFFICULT	<ol style="list-style-type: none">1. Challenging – wymagający2. Complicated – skomplikowany, zawiły3. Hard – ciężki, trudny4. Problematic – problematyczny, kłopotliwy5. Tough – twardy, trudny, wymagający
EASY	<ol style="list-style-type: none">1. Effortless – bezwysiłkowy2. Simple – prosty, nieskomplikowany3. Straightforward – prosty4. Uncomplicated – nieskomplikowany5. User-friendly – przyjazny dla użytkownika
IMPORTANT	<ol style="list-style-type: none">1. Crucial – kluczowy, decydujący2. Essential – istotny, niezbędny3. Necessary – niezbędny, konieczny4. Significant – znaczący, istotny5. Vital – żywotny, niezbędny, kluczowy
GOOD	<ol style="list-style-type: none">1. Brilliant – świetny, wybitny2. Excellent – doskonały, znakomity3. Marvelous – wspaniały, cudowny4. Splendid – wspaniały, doskonały5. Wonderful – cudowny, wspaniały
HAPPY	<ol style="list-style-type: none">1. Cheerful – wesoły, radosny2. Delighted – zachwycony, uradowany3. Glad – zadowolony, szczęśliwy4. Joyful – radosny, wesoły5. Pleased – zadowolony, usatysfakcjonowany

Overused words + synonyms

I LIKE	<ol style="list-style-type: none">1. I admire... - podziwiam, zachwycam się...2. I am fond of - lubię, przepadam za3. I am into - interesuję się, pasjonuję się4. I am keen on - Lubię.../ Przepadam za...5. I appreciate - doceniam, cenię
I THINK	<ol style="list-style-type: none">1. I believe – wierzę, sądzę2. I feel – czuję, uważam3. I guess – zgaduję, sądzę4. I suppose – przypuszczam, zakładam5. In my opinion – moim zdaniem, według mnie
OLD	<ol style="list-style-type: none">1. Ancient – starożytny, prastary2. Antique – zabytkowy, staroświecki3. Elderly – starszy (o osobie)4. Mature – dojrzały, rozwinięty5. Vintage – klasyczny, z dawnych lat
POPULAR	<ol style="list-style-type: none">1. Famous – sławny, znany2. Fashionable – modny, na czasie3. In demand – poszukiwany, cieszący się popytem4. Trendy – trendowy, modny5. Well-known – znany, uznany
SAD	<ol style="list-style-type: none">1. Depressed – przygnębiony, załamany2. Disappointed – rozczarowany, zawiedziony3. Gloomy – ponury, przygnębiający4. Miserable – nieszczęśliwy, żaloszny5. Unhappy – niezadowolony, smutny



Zadania egzaminacyjne dla ucznia.



Rozdział 1: Człowiek.

W Twojej szkole organizowany jest dzień talentów. Napisz wpis na blogu, w którym:

- napisz talent, który chcesz zaprezentować i wyjaśnij dlaczego go wybrałeś/(-łaś).
- przedstaw, jak rozwijałeś/rozwijałaś ten talent.
- wyraż swoje uczucia związane z nadchodzącym występem.
- przedstaw swoje plany dotyczące dalszego rozwijania tego talentu i zapytaj czytelników o ich talenty.

Napisz swoją wypowiedź w języku angielskim.

Rozwiń swoją wypowiedź w każdym z czterech podpunktów, tak aby osoba nieznająca polecenia w języku polskim uzyskała wszystkie wskazane w nim informacje. Pamiętaj, że długość wypowiedzi powinna wynosić **od 80 do 130 wyrazów** (nie licząc wyrazów podanych na początku wypowiedzi). Oceniane są: umiejętność **pełnego** przekazania informacji (5 punktów), spójność i logika wypowiedzi (2 punkty), zakres środków językowych (3 punkty) oraz poprawność środków językowych (2 punkty).

CZYSTOPIS

SŁÓWKA:



1. **Achieve** - Osiągać
2. **Anxious** - Niespokojny
3. **Challenging** - Wymagający
4. **Choose** - Wybierać
5. **Confident** - Pewny siebie
6. **Develop** - Rozwijać
7. **Encouraged** - Zachęcony
8. **Enthusiastic** -
Entuzjastyczny
9. **Excited** - Podekscytowany
10. **Experience** -
Doświadczenie
11. **Future** - Przyszłość
12. **Goal** - Cel
13. **Improve** - Poprawiać
14. **Nervous** - Zdenerwowany
15. **Passion** - Pasja
16. **Plans** - Plany
17. **Practice** - Ćwiczyć
18. **Progress** - Postęp
19. **Readers** - Czytelnicy
20. **Unique** - Wyjątkowy

Hey everyone!

Our school's talent day is coming up, and I can't wait to show you what I can do!

Treść	Spójność i logika	Zakres środków językowych	Poprawność środków językowych	RAZEM
0-1-2-3-4-5	0-1-2	0-1-2-3	0-1-2	

BRUDNOPIS (*nie podlega ocenie*)

W Twojej szkole organizowany jest dzień talentów. Napisz wpis na blogu, w którym:

- napisz talent, który chcesz zaprezentować i wyjaśnij dlaczego go wybrałeś/(-łaś).
- przedstaw, jak rozwijałeś/rozwijałaś ten talent.
- wyraż swoje uczucia związane z nadchodzącym występem.
- przedstaw swoje plany dotyczące dalszego rozwijania tego talentu i zapytaj czytelników o ich talenty.

Napisz swoją wypowiedź w języku angielskim.

Rozwiń swoją wypowiedź w każdym z czterech podpunktów, tak aby osoba nieznająca polecenia w języku polskim uzyskała wszystkie wskazane w nim informacje. Pamiętaj, że długość wypowiedzi powinna wynosić **od 80 do 130 wyrazów** (nie licząc wyrazów podanych na początku wypowiedzi). Oceniane są: umiejętność **pełnego** przekazania informacji (5 punktów), spójność i logika wypowiedzi (2 punkty), zakres środków językowych (3 punkty) oraz poprawność środków językowych (2 punkty).

CZYSTOPIS

SŁÓWKA:



1. Achieve
2. Anxious
3. Challenging
4. Choose
5. Confident
6. Develop
7. Encouraged
8. Enthusiastic
9. Excited
10. Experience
11. Future
12. Goal
13. Improve
14. Nervous
15. Passion
16. Plans
17. Practice
18. Progress
19. Readers
20. Unique

Hey everyone!

Our school's talent day is coming up, and I can't wait to show you what I can do!

Treść	Spójność i logika	Zakres środków językowych	Poprawność środków językowych	RAZEM
0-1-2-3-4-5	0-1-2	0-1-2-3	0-1-2	

BRUDNOPIS (*nie podlega ocenie*)

W Twojej szkole organizowany jest dzień talentów. Napisz wpis na blogu, w którym:

- napisz talent, który chcesz zaprezentować i wyjaśnij dlaczego go wybrałeś/(-łaś).
- przedstaw, jak rozwijałeś/rozwijałaś ten talent.
- wyraż swoje uczucia związane z nadchodzącym występem.
- przedstaw swoje plany dotyczące dalszego rozwijania tego talentu i zapytaj czytelników o ich talenty.

Napisz swoją wypowiedź w języku angielskim. Podpisz się jako XYZ.

Rozwiń swoją wypowiedź w każdym z czterech podpunktów, tak aby osoba nieznająca polecenia w języku polskim uzyskała wszystkie wskazane w nim informacje. Pamiętaj, że długość wypowiedzi powinna wynosić **od 80 do 130 wyrazów** (nie licząc wyrazów podanych na początku wypowiedzi). Oceniane są: umiejętność **pełnego** przekazania informacji (5 punktów), spójność i logika wypowiedzi (2 punkty), zakres środków językowych (3 punkty) oraz poprawność środków językowych (2 punkty).

CZYSTOPIS

Hey everyone!

Our school's talent day is coming up, and I can't wait to show you what I can do!

Treść	Spójność i logika	Zakres środków językowych	Poprawność środków językowych	RAZEM
0-1-2-3-4-5	0-1-2	0-1-2-3	0-1-2	

BRUDNOPIS (*nie podlega ocenie*)



The end :)

Zakończenie

Gratuluję dotarcia do końca tego e-booka! Mam nadzieję, że materiały, które znalazłeś(-aś) w tym e-booku, okazały się nieocenioną pomocą w przygotowaniu Twoich uczniów do egzaminu maturalnego z języka angielskiego.

Jeśli masz jakiegokolwiek pytania lub sugestie dotyczące materiałów zawartych w tym e-booku, nie wahaj się ze mną skontaktować. Twoja opinia jest dla mnie bardzo cenna i pomoże mi w tworzeniu jeszcze lepszych materiałów edukacyjnych w przyszłości.



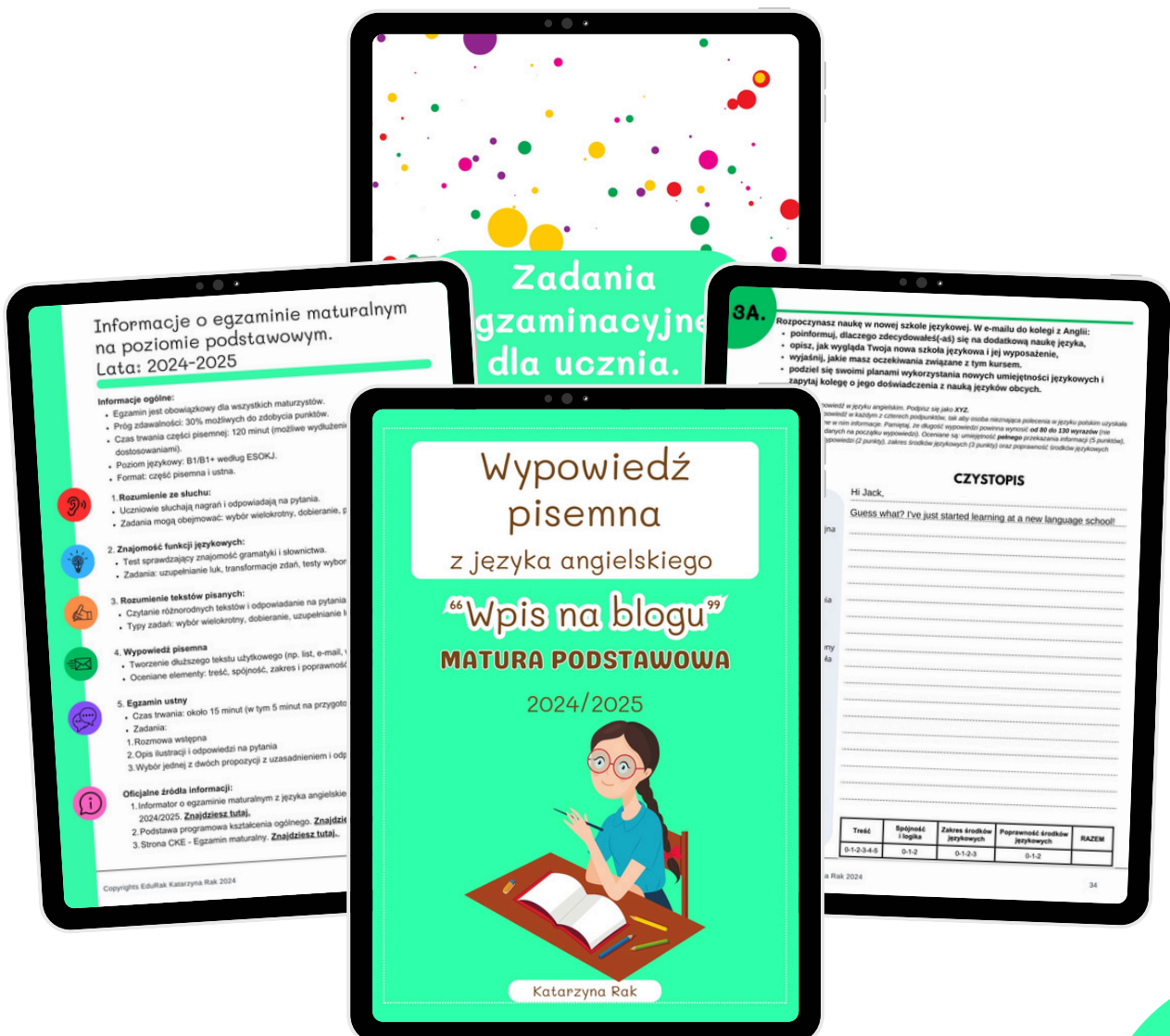
Jaki jest kolejny krok ?



TO NIE KONIEC !

Chcesz pełną wersję e-booka:
“Wypowiedź pisemna. Wpis na blogu.
Matura podstawowa” ?

TAK, CHCĘ!



Ten e-book pomógł Ci zaoszczędzić mnóstwo Twojego cennego czasu!

Ale to nie koniec!

Jeśli chcesz jeszcze bardziej wzbogacić swój warsztat nauczycielski i zapewnić uczniom kompleksowe przygotowanie na różnych poziomach edukacji, zapraszam Cię do odwiedzenia mojej strony internetowej. Znajdziesz tam szeroki wybór e-booków i materiałów edukacyjnych, które zaoszczędzą Twój czas i sprawią, że zaczniesz czerpać radość z nauczania!

**SPRAWDZAM
INNE MATERIAŁY!**





Chcesz pracować SMART a nie HARD?

**Szukasz wysokiej jakości materiałów dydaktycznych do
każdej grupy wiekowej?**

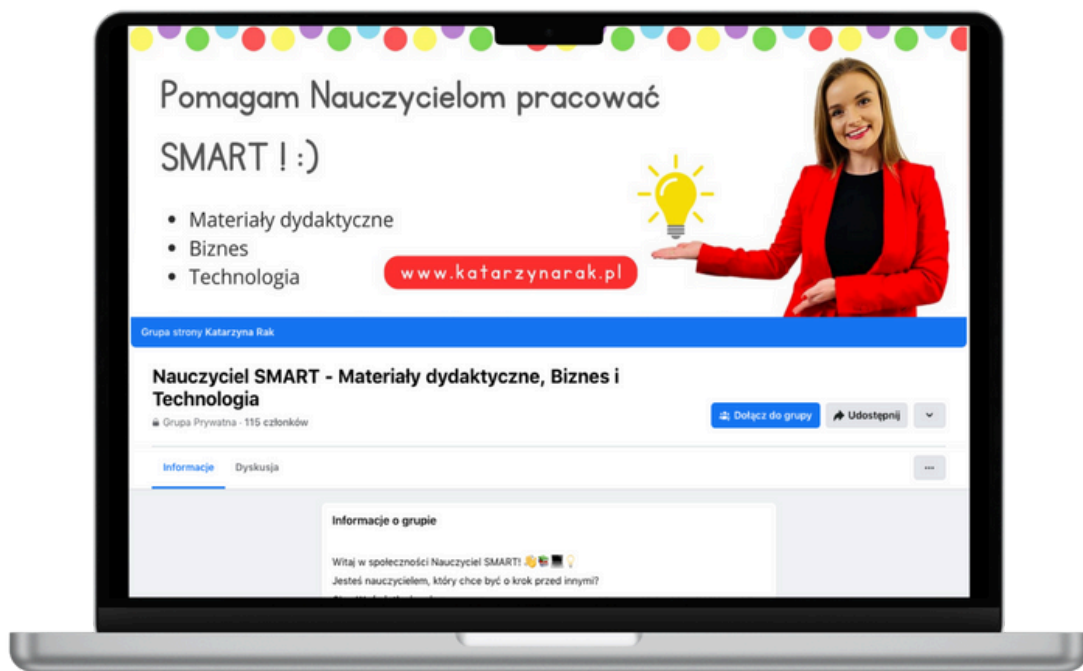
Chcesz rozwinąć swój EduBiznes i zacząć solidnie zarabiać?

**Szukasz ciekawych szkoleń metodycznych oraz z użycia
technologii w edukacji ?**

JESTEM PEWNA, ŻE TAK !

Dołącz do mojej grupy na Facebooku:

*“NAUCZYCIEL SMART - Materiały dydaktyczne, biznes i
technologia.” !*



**DOŁĄCZAM DO
GRUPY !**



Zacznij czerpać radość z nauczania i skup się na tym, co ważne w życiu !

Zastanów się, jak chcesz spędzić kolejne lata nauczania?

Czy chcesz spędzać ogromną ilość czasu na przygotowywanie materiałów na lekcje?

Czy chcesz korzystać z materiałów dostępnych na rynku, które bardzo często zawierają błędy i nie są sprawdzone merytorycznie i językowo?

Czy chcesz w końcu zacząć pracować SMART a nie HARD, po to aby mieć więcej czasu dla siebie i rodziny?

Wiesz już, że z moimi gotowymi materiałami stworzysz życie o jakim marzysz i zaczniesz uczyć z przyjemnością !

Tak!

Już teraz możesz zmienić swoje życie oraz pracę na łatwiejsze!



Katarzyna Rak

Ekspert od nauczania online.

Trenerka języka angielskiego online z ponad 12-letnim doświadczeniem. Absolwentka Uniwersytetu Pedagogicznego w Krakowie oraz Uniwersytetu SWPS w Warszawie. Twórczyni licznych materiałów edukacyjnych dla nauczycieli oraz artykułów do czasopisma „The Teacher”. Coach kariery, laureatka nagrody „Nauczyciel Roku 2017”.

Specjalizuje się w innowacyjnym nauczaniu online , szkoleniach dla nauczycieli oraz tworzeniu wysokiej jakości materiałów dydaktycznych.

www.katarzynarak.pl

Wydawnictwo: Edurak



ISBN 978-83-68365-04-7



9 788368 365047