

Wypowiedź
pisemna
z języka angielskiego

“Rozprawka za i przeciw”

MATURA ROZSZERZONA

2024/2025



Katarzyna Rak

Autor: Katarzyna Rak

Copyright © by Katarzyna Rak

Wydanie I, Kraków 2024

ISBN: 978-83-68365-07-8

EduRak sp. z o.o.

ul. św. Filipa 23/3

31-150 Kraków

kontakt@katarzynarak.pl

www.katarzynarak.pl

ZAKAZ KOPIOWANIA I UDOSTĘPNIANIA

Wszelkie materiały przedstawione w sklepie www.katarzynarak.pl są objęte prawem autorskim i podlegają ochronie na mocy „Ustawy o prawie autorskim i prawach pokrewnych” z dnia 4 lutego 1994 r. (tekst ujednolicony: Dz.U. 2006 nr 90 poz. 631).

Kopiowanie, przetwarzanie, rozpowszechnianie tych materiałów w całości lub w części bez zgody autora jest zabronione.

Szanujmy cudzą własność i prawo!

Więcej na www.legalnakultura.pl

Polska Izba Książki

4	O Autorce.
5	Dlaczego stworzyłam tego e-booka ?
6	Opinie moich klientów.
7	Wstęp.
8	Co zawiera e-book?
9	Informacje o egzaminie maturalnym.
10	Przykładowe zwroty - wstęp
11	Zwroty do przedstawiania zalet.
12	Zwroty do przedstawiania wad.
13	Zwroty do wprowadzania przykładów.
14	Zwroty do zakończenia.
15	Zwroty wzbogacające zakres środków językowych.
17	Overused words + synonyms.
19	Zadania egzaminacyjne dla ucznia.
20	Rozdział 1: "Człowiek".
30	Rozdział 2: "Miejsce zamieszkania".
40	Rozdział 3: "Edukacja".
50	Rozdział 4: "Praca".
60	Rozdział 5: "Życie prywatne".
70	Rozdział 6: "Żywnienie".
80	Rozdział 7: "Zakupy i usługi".
90	Rozdział 8: "Podróżowanie i turystyka".
100	Rozdział 9: "Kultura".
110	Rozdział 10: "Sport".
120	Rozdział 11: "Zdrowie".
130	Rozdział 12: "Nauka i technika".
140	Rozdział 13: "Świat przyrody".
150	Rozdział 14: "Państwo i społeczeństwo".
161	Zakończenie.
162	Jaki jest kolejny krok?
163	Chcesz pracować SMART ?

S P I S T R E Ś C I

O autorce

Katarzyna Rak

Ekspert od nauczania online.

Trenerka języka angielskiego online z ponad 12-letnim doświadczeniem. Absolwentka Uniwersytetu Pedagogicznego w Krakowie oraz Uniwersytetu SWPS w Warszawie. Twórczyni licznych materiałów edukacyjnych dla nauczycieli oraz artykułów do czasopisma „The Teacher”. Coach kariery, laureatka nagrody „Nauczyciel Roku 2017”.

Nazywam się Katarzyna Rak i moja przygoda z nauczaniem online zaczęła się w 2017 roku, kiedy zdecydowałam się raz na zawsze odejść z pracy w szkole. Specjalizuję się w innowacyjnym nauczaniu online oraz tworzeniu wysokiej jakości materiałów edukacyjnych dla nauczycieli. Pomogłam setkom nauczycieli zaoszczędzić czas na przygotowywanie materiałów na lekcje, oferując moje e-booki oraz szkolenia metodyczne.

Wierzę, że każdy nauczyciel może osiągnąć wolność i niezależność finansową, pracując SMART, a nie HARD. Moją misją jest pomoc nauczycielom pracować MNIEJ i zarabiać WIĘCEJ, aby mieli więcej czasu dla siebie i rodziny.

Tu mnie znajdziesz:

ADRES E-MAIL

kontakt@katarzynarak.pl

STRONA INTERNETOWA

www.katarzynarak.pl



Dlaczego stworzyłam tego e-booka?

Wiem, ile czasu spędza każdy nauczyciel na przygotowanie materiałów na lekcje. Pamiętam czasy, kiedy pracując w szkole, miałam wrażenie, że śpię razem z drukarką. Ciągłe szukałam odpowiednich materiałów, tworzyłam swoje... Codziennie spędzałam mnóstwo godzin, aby przygotować się do jednej lekcji. Jednocześnie zależało mi, aby moi uczniowie korzystali z **najwyższej jakości materiałów**, zgodnych z aktualnymi wymaganiami CKE. Niestety, wysokiej jakości materiałów edukacyjnych nie było i nadal jest bardzo mało. Tak, to prawda.

Po dokładnej analizie materiałów z grup dla nauczycieli zauważyłam, że ponad 95% z nich zawiera bardzo poważne błędy merytoryczne oraz językowe! Tak...

Dlatego jestem tutaj, aby pomóc Ci, Nauczycielu. Chcę, abyś wiedział(a), że korzystając z gotowych materiałów **zyskasz cenny czas dla siebie i rodziny**. Jeżeli przygotowujesz swoich uczniów do egzaminu maturalnego na poziomie podstawowym i chcesz przećwiczyć z nimi pisanie, to wystarczy, że wydrukujesz tego e-booka. **NIC WIĘCEJ!**

Zacznij pracować SMART i czerpać radość z nauczania!
To jest możliwe! :)



OPINIE MOICH KLIENTÓW

Wierzę, że wysokiej jakości materiały edukacyjne są fundamentem szczęśliwego i spełnionego Nauczyciela.

*Największą nagrodą dla mnie są opinie moich klientów.
Nie ma dla mnie nic piękniejszego na drodze zawodowej jak pomoc Nauczycielom pracować SMART, a nie HARD.*

Oto kilka przykładów:


Materiały pani Katarzyny od dłuższego czasu, są stałym i niezmiennym elementem mojej pracy. Już teraz ani ja ani moje szkolne dzieciaki nie wyobrażamy sobie lekcji bez nich.

Polecam materiały od pani Katarzyny Rak do nauki języka angielskiego Są wspaniale przygotowane, idealne do nauki języka angielskiego. Można je wykorzystać na lekcji Uczniowie będą zachwyceni 😊

Gorąco polecam! Materiały są świetnie zorganizowane, bardzo atrakcyjne zarówno dla dzieciaków jak i dla dorosłych. Obejmują szeroki wachlarz zagadnień więc dla ósmoklasistów to idealny kurs, jak tworzenia wypowiedzi pisemnych 😊

36 min **Super** Odpowiedz

1



WSTĘP

Cieszę się, że zdecydowałeś(-aś) się na zakup tego e-booka. Gwarantuję Ci, że to jedna z najlepszych inwestycji, jaką mogłeś(-aś) podjąć. Jestem pewna, że ten e-book zaoszczędzi Ci mnóstwo czasu, który musiałbyś(-abyś) poświęcić na przygotowanie materiałów na lekcje. Co więcej, pomoże on Twoim uczniom gruntownie przećwiczyć wypowiedź pisemną, z którą zmierzą się na egzaminie maturalnym z języka angielskiego.

Kluczowe korzyści, jakie Ty i Twoi uczniowie odniesiecie z korzystania z tego e-booka, to:

- 1. Gwarancja jakości:** W świecie pełnym niedopracowanych materiałów edukacyjnych, często zawierających błędy, ten e-book wyróżnia się swoją niezawodnością i poprawnością merytoryczną. Możesz być pewien(-na), że pracujesz z najwyższej jakości narzędziem dydaktycznym.
- 2. Przełom w nauce pisania:** Nawet uczniowie z ogromnymi trudnościami w pisaniu zaczną stopniowo rozwijać swoje umiejętności.
- 3. Pewność efektywnej pomocy:** Wreszcie będziesz mieć pewność, że realnie pomagasz swoim uczniom. Zobaczysz konkretne efekty swojej pracy, co da Ci ogromną satysfakcję zawodową.
- 4. Więcej czasu dla siebie i rodziny:** Dzięki gotowym, wysokiej jakości materiałom, nie musisz już spędzać ogromnej ilości czasu na przygotowywanie lekcji. Zyskasz cenne godziny, które możesz poświęcić bliskim lub własnym pasjom.
- 5. Oszczędność czasu i energii:** Koniec z długimi godzinami spędzonymi na tworzeniu materiałów.

Moje doświadczenie oraz pasja do nauczania pozwoliły mi stworzyć materiały, które są nie tylko efektywne, ale również przyjazne dla uczniów. Jestem przekonana, że korzystanie z tego e-booka przyczyni się do sukcesu Twoich podopiecznych i sprawi, że przygotowania do egzaminu będą bardziej skuteczne i mniej stresujące.



Co zawiera e-book?

E-book jest przeznaczony dla licealistów przygotowujących się do egzaminu maturalnego na poziomie rozszerzonym.

Zawiera:

- Przydatne informacje o egzaminie maturalnym na lata 2024/2025.
- Przydatne zwroty na: wstęp, rozwinięcie i zakończenie.
- Zwroty do przedstawiania zalet.
- Zwroty do przedstawiania wad.
- Zwroty do wprowadzania przykładów.
- Zwroty wzbogacające zakres środków językowych.
- Overused words + synonyms.
- 14 zadań egzaminacyjnych dla ucznia na trzech stopniach trudności, pogrupowanych według działów tematycznych od 1 do 14.

Aby najefektywniej korzystać z materiałów zawartych w E-booku, polecam:

1. Zapoznać się z sekcją "Przydatne informacje o egzaminie maturalnym" na początku e-booka.
2. Przejrzeć "Przydatne zwroty na: wstęp, rozwinięcie i zakończenie" oraz "Zwroty wzbogacające zakres środków językowych". Te sekcje pomogą uczniom rozszerzyć słownictwo i poprawić styl wypowiedzi.
3. Zwrócić uwagę na sekcję "Overused words + synonymy". Pomoże to uczniom uniknąć powtórzeń i wzbogacić ich język.
4. Pracować z wszystkimi zadaniami egzaminacyjnymi, dostosowując poziom trudności do umiejętności ucznia:
 - **Poziom najłatwiejszy (A) (zielony):** Przeznaczony jest dla uczniów, którzy mają trudności z pisaniem. Arkusz zawiera przydatne słówka oraz zwroty w języku angielskim oraz polskim. Dzięki temu uczeń łatwiej będzie mógł podejść do tego zadania i owoić się z nim w przyszłości.
 - **Poziom łatwy (B) (pomarańczowy):** Odpowiedni jest dla uczniów, którzy nie mają problemu z pisaniem, jednak czasami nie wiedzą, co napisać oraz brakuje im słownictwa. Ten zestaw zawiera tylko słówka w języku angielskim, bez tłumaczenia.
 - **Poziom trudniejszy (C) (czerwony):** Jest taki, jak wygląda na prawdziwym egzaminie. Nie ma żadnych podanych słów. Uczeń samodzielnie wykonuje to zadanie. Idealny do finalnego przygotowania.

Informacje o egzaminie maturalnym na poziomie rozszerzonym.

Lata: 2024-2025

Informacje ogólne:

- Egzamin nie jest obowiązkowy, ale często wymagany przy rekrutacji na studia.
- Nie ma progu zdawalności.
- Czas trwania części pisemnej: 150 minut (możliwe wydłużenie dla uczniów z dostosowaniami).
- Poziom językowy: B2/B2+ według ESOKJ.
- Format: część pisemna (obowiązkowa) i ustna (nieobowiązkowa).



1. Rozumienie ze słuchu:

- Uczniowie słuchają nagrań i odpowiadają na pytania.
- Zadania mogą obejmować: wybór wielokrotny, dobieranie, uzupełnianie luk.



2. Znajomość środków językowych:

- Zaawansowany test sprawdzający znajomość gramatyki i słownictwa.
- Zadania: uzupełnianie luk, transformacje zdań, słotwórstwo, testy wyboru.



3. Rozumienie tekstów pisanych:

- Czytanie różnorodnych tekstów i odpowiadanie na pytania.
- Typy zadań: wybór wielokrotny, dobieranie, uzupełnianie luk w tekście.



4. Wypowiedź pisemna

- Tworzenie rozprawki, artykułu lub listu formalnego.
- Oceniane elementy: zgodność z poleceniem, spójność i logika wypowiedzi, zakres środków językowych, poprawność środków językowych.



Oficjalne źródła informacji:

1. Informator o egzaminie maturalnym z języka angielskiego od roku szkolnego 2024/2025. [Znajdziesz tutaj.](#)
2. Podstawa programowa kształcenia ogólnego. [Znajdziesz tutaj.](#)
3. Strona CKE - Egzamin maturalny. [Znajdziesz tutaj.](#)

Przykładowe zwroty

WSTĘP

"A contentious issue that has recently come to the fore is..."	(Kontrowersyjną kwestią, która ostatnio wysunęła się na pierwszy plan, jest...)
"An increasingly prevalent trend in modern society is..."	(Coraz bardziej powszechną tendencją we współczesnym społeczeństwie jest...)
"Debate has long raged over the question of..."	(Od dawna toczy się debata na temat...)
"Few topics have garnered as much attention recently as..."	(Niewiele tematów przyciągnęło ostatnio tyle uwagi, co...)
"In recent years, there has been a growing concern about..."	(W ostatnich latach narasta niepokój związany z...)
"Many people are of the opinion that..."	(Wielu ludzi jest zdania, że...)
"One of the most pressing issues facing society today is..."	(Jednym z najbardziej palących problemów, z którymi boryka się dzisiejsze społeczeństwo, jest...)
"Public opinion is sharply divided on the issue of..."	(Opinia publiczna jest ostro podzielona w kwestii...)
"The controversy surrounding... has been a topic of heated discussion."	(Kontrowersje wokół... były tematem gorącej dyskusji.)
"There has been considerable debate in recent years about..."	(W ostatnich latach toczy się znacząca debata na temat...)
"The question of... has been the subject of much controversy."	(Kwestia... była przedmiotem wielu kontrowersji.)
"This essay will examine the pros and cons of..."	(Niniejsze wypracowanie zbada za i przeciw...)
"Whilst some argue in favour of..., others are vehemently opposed."	(Podczas gdy niektórzy argumentują za..., inni są zdecydowanie przeciwni.)
"With the rapid advancement of technology, the issue of... has become increasingly relevant."	(Wraz z szybkim postępem technologicznym kwestia... staje się coraz bardziej istotna.)

Przykładowe zwroty

ZWROTY DO PRZEDSTAWIANIA ZALET

"A compelling argument in favour of... is..."	(Przekonującym argumentem na korzyść... jest...)
"A significant advantage of... is..."	(Znaczącą zaletą... jest...)
"Advocates of... argue that..."	(Zwolennicy... twierdzą, że...)
"An undeniable benefit of... is..."	(Niezaprzeczalną korzyścią... jest...)
"First and foremost, it is worth noting that..."	(Przede wszystkim warto zauważyć, że...)
"It cannot be denied that... has the potential to..."	(Nie można zaprzeczyć, że... ma potencjał, aby...)
"One of the key advantages of... is..."	(Jedną z kluczowych zalet... jest...)
"Proponents of... maintain that..."	(Zwolennicy... utrzymują, że...)
"The primary benefit of... lies in..."	(Główna korzyść z... tkwi w...)
"There are numerous reasons to support..., chief among them..."	(Istnieje wiele powodów, aby popierać..., a najważniejszym z nich jest...)
"Those in favour of... point out that..."	(Ci, którzy są za..., zwracają uwagę, że...)
"To begin with, it is important to recognise that..."	(Na początek ważne jest, aby uznać, że...)
"One cannot overlook the fact that..."	(Nie można pominąć faktu, że...)
"What makes... particularly appealing is..."	(To, co czyni... szczególnie atrakcyjnym, to...)
"Without doubt, one of the most persuasive arguments for... is..."	(Bez wątpienia jednym z najbardziej przekonujących argumentów za... jest...)

Przykładowe zwroty

ZWROTY DO PRZEDSTAWIANIA WAD

"A major drawback of... is..."	(Główną wadą... jest...)
"Critics argue that... leads to..."	(Krytycy twierdzą, że... prowadzi do...)
"Despite its apparent benefits,... has several shortcomings."	(Pomimo oczywistych korzyści,... ma kilka wad.)
"However, it is important to consider the potential negative consequences of..."	(Jednak ważne jest, aby rozważyć potencjalne negatywne konsekwencje...)
"It is often overlooked that... can result in..."	(Często pomija się fakt, że... może prowadzić do...)
"Many people express concern that..."	(Wielu ludzi wyraża zaniepokojenie, że...)
"Nevertheless, there are significant problems associated with..."	(Niemniej jednak istnieją znaczące problemy związane z...)
"On the downside,... can lead to..."	(Z drugiej strony,... może prowadzić do...)
"One of the main arguments against... is..."	(Jednym z głównych argumentów przeciwko... jest...)
"Opponents of... contend that..."	(Przeciwnicy... twierdzą, że...)
"The drawbacks of... cannot be ignored."	(Wady... nie mogą być ignorowane.)
"The negative aspects of... include..."	(Negatywne aspekty... obejmują...)
"There are concerns that... may result in..."	(Istnieją obawy, że... może skutkować...)
"Those against... argue that it could potentially..."	(Ci, którzy są przeciwni..., argumentują, że potencjalnie mogłoby to...)
"While... may seem beneficial, it is not without its drawbacks."	(Choć... może wydawać się korzystne, nie jest pozbawione wad.)

Przykładowe zwroty

ZWROTY DO WPROWADZANIA PRZYKŁADÓW

"A case in point is..."	(Przykładem tego jest...)
"As evidenced by..."	(Jak dowodzi...)
"Consider the example of..."	(Weźmy pod uwagę przykład...)
"For instance,..."	(Na przykład,...)
"Illustrating this point,..."	(Ilustrując ten punkt,...)
"In particular,..."	(W szczególności,...)
"One notable example of this is..."	(Godnym uwagi przykładem tego jest...)
"Research has shown that..."	(Badania wykazały, że...)
"Such as..."	(Takie jak...)
"Take, for example,..."	(Weźmy na przykład...)
"The case of... serves to illustrate this point."	(Przypadek... służy do zilustrowania tego punktu.)
"This can be seen in the case of..."	(Można to zaobserwować w przypadku...)
"To illustrate,..."	(Dla zobrazowania,...)
"We can see this in action when we look at..."	(Możemy to zobaczyć w działaniu, gdy przyjrzymy się...)
"What better example of this than..."	(Jaki lepszy przykład na to niż...)

Przykładowe zwroty

ZWROTY DO ZAKOŃCZENIA

"After weighing up both sides of the argument,..."	(Po rozważeniu obu stron argumentacji,...)
"All things considered,..."	(Biorąc wszystko pod uwagę,...)
"Having examined the pros and cons,..."	(Po przeanalizowaniu za i przeciw,...)
"In conclusion,..."	(Podsumowując,...)
"In light of the evidence presented,..."	(W świetle przedstawionych dowodów,...)
"On balance, it seems that..."	(Ogólnie rzecz biorąc, wydaje się, że...)
"Taking all factors into account,..."	(Biorąc pod uwagę wszystkie czynniki,...)
"The weight of evidence suggests that..."	(Ciężar dowodów sugeruje, że...)
"To conclude,..."	(Na zakończenie,...)
"To sum up,..."	(Podsumowując,...)
"Upon reflection,..."	(Po zastanowieniu,...)
"Weighing up the pros and cons,..."	(Ważąc za i przeciw,...)
"When all is said and done,..."	(Gdy wszystko zostanie powiedziane i zrobione,...)
"While there are valid arguments on both sides,..."	(Choć istnieją uzasadnione argumenty po obu stronach,...)
"With all things considered,..."	(Biorąc wszystko pod uwagę,...)

Zwroty wzbogacające zakres środków językowych.

Arguably,	Można by argumentować, że...
As a matter of fact...	W rzeczywistości...
At all,	W ogóle,
Because of this,	Z tego powodu,
By the way,	Nawiasem mówiąc,
Contrary to popular belief,	Wbrew powszechnemu przekonaniu,
Fortunately,	Na szczęście,
Generally speaking,	Ogólnie rzecz biorąc,
I agree that...	Zgadzam się, że...
I'm sure that...	Nie jestem pewien co do...
In essence,	W istocie,
In fact,	Faktycznie,
In light of...	W świetle...
In most cases,	W większości przypadków,

Zwroty wzbogacające zakres środków językowych.


In my opinion,	Moim zdaniem,
In other words,	Innymi słowy,
It's important to...	Ważne jest, aby...
More often than not,	Najczęściej,
Moreover,	Ponadto,
Needless to say,	Nie trzeba dodawać, że...
Nevertheless,	Niemniej jednak,
On the one hand... On the other hand...	Z jednej strony... Z drugiej strony...
Regarding...	Odnosnie do...
That's why...	Dlatego...
To some extent,	Do pewnego stopnia,
With this in mind,	Mając to na uwadze,

Overused words + synonyms

BAD	<ol style="list-style-type: none">1. Abysmal - (fatalny)2. Atrocious - (potworny)3. Awful - (okropny)4. Dreadful - (przerażający)5. Terrible - (straszny)
BEAUTIFUL	<ol style="list-style-type: none">1. Alluring - (czarujący)2. Exquisite - (wyborny)3. Gorgeous - (przepiękny)4. Magnificent - (wspaniały)5. Stunning - (ośniewający)
BIG	<ol style="list-style-type: none">1. Colossal - (kolosalny)2. Enormous - (ogromny)3. Gigantic - (gigantyczny)4. Immense - (niezmierny)5. Massive - (potężny)
GOOD	<ol style="list-style-type: none">1. Excellent - (doskonały)2. Exceptional - (wyjątkowy)3. Outstanding - (wybitny)4. Splendid - (świetny)5. Superb - (wspaniały)
HAPPY	<ol style="list-style-type: none">1. Blissful - (błogi)2. Ecstatic - (zachwycony)3. Elated - (zachwycony)4. Joyful - (radosny)5. Jubilant - (rozradowany)
IMPORTANT	<ol style="list-style-type: none">1. Crucial - (kluczowy)2. Essential - (niezbędny)3. Paramount - (pierwszorzędny)4. Significant - (znaczący)5. Vital - (istotny)

Overused words + synonyms

INTERESTING	<ol style="list-style-type: none">1. Captivating - (zajmujący)2. Compelling - (wciągający)3. Engrossing - (pochłaniający)4. Fascinating - (fascynujący)5. Intriguing - (intrygujący)
NICE	<ol style="list-style-type: none">1. Agreeable - (sympatyczny)2. Amiable - (życzliwy)3. Charming - (uroczy)4. Delightful - (zachwycający)5. Pleasant - (przyjemny)
SAD	<ol style="list-style-type: none">1. Dejected - (żałamany)2. Despondent - (przygnębiony)3. Disheartened - (zniechęcony)4. Gloomy - (ponury)5. Melancholy - (melancholijny)
SMALL	<ol style="list-style-type: none">1. Diminutive - (drobny)2. Microscopic/Minuscule - (mikroskopijny)3. Petite - (niewielki)4. Tiny - (malutki)
VERY	<ol style="list-style-type: none">1. Exceptionally - (wyjątkowo)2. Extremely - (niezwykle)3. Incredibly - (niewiarygodnie)4. Remarkably - (nadzwyczaj)5. Substantially - (znacznie)



**Zadania
egzaminacyjne
dla ucznia.**



Rozdział 1: Człowiek.

1A.

Niektóre szkoły wprowadzają obowiązkowe zajęcia z rozwoju osobistego, mające na celu kształtowanie charakteru i umiejętności miękkich uczniów. Napisz rozprawkę, w której przedstawisz zalety i wady takiego rozwiązania.

Wypowiedź powinna zawierać od 200 do 250 słów i spełniać wszystkie wymagania typowe dla formy wskazanej w poleceniu.

CZYSTOPIIS

SŁÓWKKA:



- 1. **Adaptability** - zdolność adaptacji
- 2. **Assertiveness** - asertywność
- 3. **Character** - charakter
- 4. **Communication** - komunikacja
- 5. **Confidence** - pewność siebie
- 6. **Creativity** - kreatywność
- 7. **Critical thinking** - myślenie krytyczne
- 8. **Empathy** - empatia
- 9. **Extracurricular** - pozalekcyjny
- 10. **Interpersonal** - międzyludzki
- 11. **Leadership** - przywództwo
- 12. **Mindfulness** - uważność
- 13. **Motivation** - motywacja
- 14. **Personality** - osobowość
- 15. **Problem-solving** - rozwiązywanie problemów
- 16. **Resilience** - odporność psychiczna
- 17. **Self-awareness** - samoświadomość
- 18. **Self-development** - samorozwój
- 19. **Skill** - umiejętność
- 20. **Social skills** - umiejętności społeczne

Zgodność z poleceniem					Spójność i logika	Zakres środków językowych	Poprawność środków językowych	RAZEM
	0-1-2-3-4-5					0-1-2	0-1-2-3	0-1-2-3
<i>Elementy treści (0-1-2)</i>					<i>Elementy formy (0-1)</i>			
1	2	3	4	5	1	2	3	4

BRUDNOPIS (*nie podlega ocenie*)

BRUDNOPIS (*nie podlega ocenie*)

Niektóre szkoły wprowadzają obowiązkowe zajęcia z rozwoju osobistego, mające na celu kształtowanie charakteru i umiejętności miękkich uczniów. Napisz rozprawkę, w której przedstawisz zalety i wady takiego rozwiązania.

Wypowiedź powinna zawierać od 200 do 250 słów i spełniać wszystkie wymogi typowe dla formy wskazanej w poleceniu.

CZYSTOPIŚ

Dashed lines for writing.

A series of horizontal dashed lines for writing text.

Zgodność z poleceniem					Spójność i logika	Zakres środków językowych	Poprawność środków językowych	RAZEM
0-1-2-3-4-5					0-1-2	0-1-2-3	0-1-2-3	
<i>Elementy treści (0-1-2)</i>					<i>Elementy formy (0-1)</i>			
1	2	3	4	5	1	2	3	4

BRUDNOPIS (*nie podlega ocenie*)



The end :)

Zakończenie

Gratuluję dotarcia do końca tego e-booka! Mam nadzieję, że materiały, które znalazłeś(-aś) w tym e-booku, okazały się nieocenioną pomocą w przygotowaniu Twoich uczniów do egzaminu maturalnego z języka angielskiego.

Jeśli masz jakiegokolwiek pytania lub sugestie dotyczące materiałów zawartych w tym e-booku, nie wahaj się ze mną skontaktować. Twoja opinia jest dla mnie bardzo cenna i pomoże mi w tworzeniu jeszcze lepszych materiałów edukacyjnych w przyszłości.



Jaki jest kolejny krok ?



TO NIE KONIEC !

Chcesz pełną wersję e-booka:
“Wypowiedź pisemna. Rozprawka za i przeciw. Matura rozszerzona” ?

TAK, CHCĘ!



Ten e-book pomógł Ci zaoszczędzić mnóstwo Twojego cennego czasu!

Ale to nie koniec!

Jeśli chcesz jeszcze bardziej **wzbogacić swój warsztat nauczycielski** i zapewnić uczniom kompleksowe przygotowanie **na różnych poziomach edukacji**, zapraszam Cię do odwiedzenia mojej strony internetowej. **Znajdziesz tam szeroki wybór e-booków i materiałów edukacyjnych, które zaoszczędzą Twój czas i sprawią, że zaczniesz czerpać radość z nauczania !**

**SPRAWDZAM
INNE MATERIAŁY !**





Chcesz pracować SMART a nie HARD?

**Szukasz wysokiej jakości materiałów dydaktycznych do
każdej grupy wiekowej?**

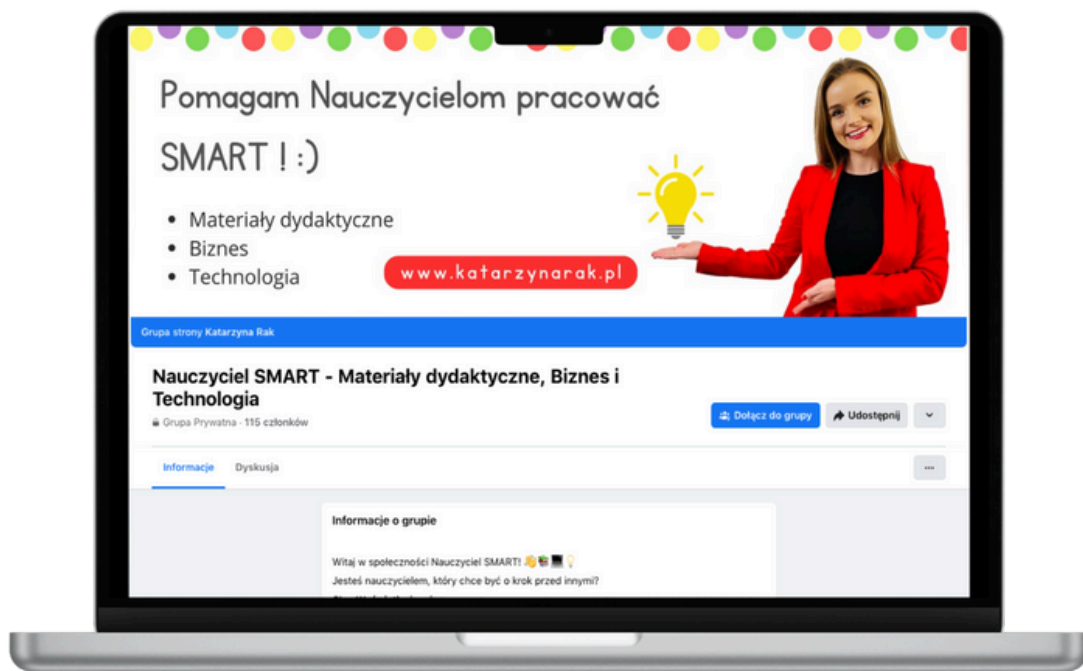
Chcesz rozwinąć swój EduBiznes i zacząć solidnie zarabiać?

**Szukasz ciekawych szkoleń metodycznych oraz z użycia
technologii w edukacji ?**

JESTEM PEWNA, ŻE TAK !

Dołącz do mojej grupy na Facebooku:

*“NAUCZYCIEL SMART - Materiały dydaktyczne, biznes i
technologia.” !*



**DOŁĄCZAM DO
GRUPY !**



Zacznij czerpać radość z nauczania i skup się na tym, co ważne w życiu!

Zastanów się, jak chcesz spędzić kolejne lata nauczania?

Czy chcesz spędzać ogromną ilość czasu na przygotowywanie materiałów na lekcje?

Czy chcesz korzystać z materiałów dostępnych na rynku, które bardzo często zawierają błędy i nie są sprawdzone merytorycznie i językowo?

Czy chcesz w końcu zacząć pracować SMART a nie HARD, po to aby mieć więcej czasu dla siebie i rodziny?

Wiesz już, że z moimi gotowymi materiałami stworzysz życie o jakim marzysz i zaczniesz uczyć z przyjemnością!

Tak!

Już teraz możesz zmienić swoje życie oraz pracę na łatwiejsze!



Katarzyna Rak

Ekspert od nauczania online.

Trenerka języka angielskiego online z ponad 12-letnim doświadczeniem. Absolwentka Uniwersytetu Pedagogicznego w Krakowie oraz Uniwersytetu SWPS w Warszawie. Twórczyni licznych materiałów edukacyjnych dla nauczycieli oraz artykułów do czasopisma „The Teacher”. Coach kariery, laureatka nagrody „Nauczyciel Roku 2017”.

Specjalizuje się w innowacyjnym nauczaniu online, szkoleniach dla nauczycieli oraz tworzeniu wysokiej jakości materiałów dydaktycznych.

www.katarzynarak.pl

Wydawnictwo: Edurak



ISBN 978-83-68365-07-8



9 788368 365078