

# WNE TRZA DOMÓW



ISSN 2080-3125 INDEKS 254495  
9 772080 131225 0 1

Kuchnie Łazienki Salony Sypialnie



Z wielką radością oddajemy w Wasze ręce wiosenne wydanie magazynu „Wnętrza Domów”. Tegoroczna wiosna przynosi ze sobą wyjątkowy akcent kolorystyczny – Instytut Pantone ogłosił Mocha Mousse (17-1230) kolorem roku 2025. Ten ciepły, kremowy odcień brązu, inspirowany aromatem kawy i czekolady, wprowadza do naszych wnętrz atmosferę spokoju, komfortu i subtelnej elegancji. Jak wprowadzić tę uniwersalną barwę do wnętrza? Tego dowiecie się z artykułów, które podpowiedzą i pobudzą zmysły do stworzenia idealnej przestrzeni.

Co więcej? Jak w każdym wydaniu, prezentujemy inspirujące projekty architektów, nowatorskie rozwiązania oraz starannie zaprojektowane mieszkania. To dzięki nim możemy przyjrzeć się harmonii przestrzeni, grze światła oraz zastosowanym materiałom, które mogą Wam posłużyć za inspirację. W tym numerze szczególnie przyjrzelśmy się kuchni – jak wiadomo, to pomieszczenie jest sercem każdego domu, a odpowiednie rozmieszczenie mebli i sprzętów ma kluczowe znaczenie dla codziennego komfortu mieszkańców. Pod lupą znalazły się także hokery. Jak wybrać odpowiednie krzesło barowe? Odpowiedź na to pytanie znajdziecie w jednym z naszych artykułów.

Jesteśmy na bieżąco z trendami, tym razem nie mogło być inaczej! Na łamach tego wydania wyjaśniamy, dlaczego coraz częściej wracamy do natury we wnętrzach i na czym opiera się biofilic design. W 2025 roku ogromnym zainteresowaniem cieszy się styl eklektyczny, który polega na umiejętnym łączeniu mebli i dekoracji pochodzących z różnych epok i nurtów stylistycznych. W jaki sposób zrobić to dobrze, by uzyskać harmonijny efekt? Przekonajcie się sami! Co więcej? Odkryjemy przed Wami nowy trend wnętrzarski inspirowany estetyką lat 80. – styl Memphis, który nada każdej przestrzeni unikalny i dynamiczny charakter. Niezmiennie modne i popularne w aranżacji wnętrz są także lamele. Wiemy, że cieszą się dużym uznaniem wśród naszych czytelników, dlatego w tym wydaniu poświęciliśmy im szczególną uwagę – odkrywając ich funkcjonalność, estetykę i sposoby zastosowania w nowoczesnych wnętrzach.

Zastanawialiście się kiedyś jak będzie wyglądała łazienka przyszłości? Bo my tak! Dlatego przenieśliśmy się w czasie, aby zgłębić spektakularną ewolucję kabin prysznicowych – gdzie technologia służy maksymalnemu komfortowi. W naszym magazynie odkryjecie sposoby na optyczne powiększenie łazienki, poznacie dekoracyjne triki, które odmienią przestrzeń kąpielową, a także dowiecie się, jak krok po kroku pomalować płytki. To wszystko i wiele, wiele więcej w tym wiosennym wydaniu. Zapraszamy do lektury!

Zespół redakcyjny „Wnętrza Domów”



## INSPIRACJE

- 8 Mocha Mousse 17-1230 TCX – kolor numeru

## MODA WNĘTRZ

- 14 Gdy celem jest spokój – odwiedzamy apartament Ines de Cominges

## TAK MIESZKAJĄ POLACY

- 20 Forma i kolor – Maka.Studio  
26 Apartament w betonie – Interio Design  
32 Wakacyjna baza w dużym mieście – Nklim Design  
40 Nowoczesne mieszkanie pełne harmonii – Pracownia architektury wnętrz Decoroom  
46 Nowoczesna harmonia z nutą retro – projekt apartamentu na Julianowie – La Miza Architekci

## SALONY

- 52 Strefa dzienna – harmonijne połączenie stylu i ciepła  
54 Biofilic design – dlaczego wracamy do natury?  
62 Squiggle Memphis – nowy trend wnętrzarski 2025  
66 Łączenie stylów, czyli eklektyzm we wnętrzu – jak robić to dobrze?  
70 Zabudowa wnęki – pomysły na każde wnętrze  
74 Lamelle ścienne w salonie – zobacz, jak szybko odmienić wnętrze  
78 Drzwi wewnętrzne – zobacz, na co zwrócić uwagę przy zakupie



# SPIS TREŚCI



## KUCHNIE

- 82 Strefa kuchenna – wyposażenie kuchni w czekoladowej odsonie  
84 Kolorowa kuchnia – trendy na 2025  
88 Ergonomia w kuchni – sekrety wygodnego układu mebli i sprzętów  
92 5 najczęstszych błędów przy wyborze zlewozmywaka i baterii kuchennej  
94 5 wskazówek dotyczących wyboru odpowiedniego hokera

## SYPIALNIE

- 98 Strefa nocna – przytulność w kolorach ziemi  
100 Garderoba – wygodna i praktyczna

## ŁAZIENKI

- 104 Strefa łazienkowa – salon kąpielowy o uniwersalnym charakterze  
106 Łazienka w stylu naturalnym  
110 Jak pomalować płytki ceramiczne krok po kroku?  
112 Armatura klasy premium – inwestycja na lata  
114 Od lustra do półki – dekoracyjne triki, które zmienią Twoją łazienkę  
118 Łazienki przyszłości – technologie na usługach komfortu  
122 Sposoby na optyczne powiększenie łazienki  
126 Eko łazienka – wyposażenie przyjazne środowisku

## POLECAMY

- 128 Polecane produkty – inspirujące propozycje do domu

**PANTONE®**

**Mocha Mousse**  
17-1230 TCX





**Lampa Head.** Lampa Head w brązowym kolorze to idealny wybór dla tych, którzy chcą wyróżnić swoje wnętrze i dodać mu wyjątkowego blasku. Inwestując w tę lampę, zyskujesz nie tylko źródło światła, ale także oryginalny element dekoracyjny, który podkreśli wyrafinowany gust i dbałość o detale.

**PLANETA DESIGN,**  
www.planetadesign.pl

# KOLOR NUMERU

## MOCHA MOUSSE

Eksperti Instytutu Pantone zaskoczyli nas wyborem koloru na 2025 rok, przedstawiając jedną z najbardziej neutralnych propozycji od lat. Subtelny, ziemisty odcień Mocha Mousse 17-1230 łączy w sobie autentyczność, harmonię i wyrafinowaną prostotę. Za nim kryje się przemyślana symbolika, będąca fundamentem dla trendów nadchodzących sezonów.

Wybór koloru roku przez Pantone Color Institute jest wyjątkowo wyczekiwany wydarzeniem w świecie mody, wnętrza i designu. Od ponad dwóch dekad selekcja ta opiera się na analizach kulturalnych, społecznych i ekonomicznych zjawisk, a decyzje podejmowane przez ekspertów nie tylko wpływają na globalne trendy, ale także oddają emocje i potrzeby współczesnych czasów. Wybór Mocha Mousse 17-1230 TCX na kolor roku 2025 jest więc skrupulatną odpowiedzią na ro-

snące pragnienie harmonii i autentyczności w otaczającym nas świecie. Odcień ziemistego brązu łączy w sobie prostotę z wyrafinowaniem, stając się prawdziwym symbolem powrotu do korzeni. W czasach, gdy życie nabiera coraz większego tempa, barwa ta oferuje prawdziwe poczucie ukojenia i ciepła. Inspirację do jej stworzenia eksperci czerpali z natury: od bogactwa czekolady, przez aromat kawy, po surowość naturalnych tonacji ziemi. To kolor, który wprowadza do wnętrza przytulność i harmonię, ale również elegancję w subtelnym wydaniu. Jego wybór wpisuje się w globalne trendy, które kierują uwagę na zmysłowe i autentyczne doznania w designie. Ponadczasowa barwa zachęca do tworzenia wnętrz pełnych ciepła i wyrafinowania, a jej uniwersalność czyni ją idealnym wyborem dla współczesnych przestrzeni. Laurie Pressman, wiceprezes Pantone Color Institute, podkreśla również, że Mocha Mousse symbolizuje celebrowanie prostych przyjemności i momentów spokoju w codziennym życiu.



DEKORIA



## Metalowa lampa stołowa

Lampa o nowoczesnym designie, idealna do sypialni, salonu lub biura. Doskonale dopełni minimalistyczne wnętrza, zapewniając klimatyczne oświetlenie. Średnica klosza 37 cm, wysokość lampy 37 cm.


**269,99 zł, H&M, [www.hm.com](http://www.hm.com)**



## Sonata

Styl i wygoda w perfekcyjnej harmonii – zestaw w ramce dwukrotnej z serii Sonata w kolorze kaszmir, łączy łącznik świecznikowy i ściemniacz, zapewniając pełną kontrolę nad oświetleniem. Subtelny kolor osprzętu podkreśla nowoczesny charakter wnętrza.

**OSPTEL, [www.ospel.pl](http://www.ospel.pl)**



## Zegar ścienny Tavel

Wzbogać wystrój swojego wnętrza urokiem tego zegara ściennego. Wykonany z trwałej i stylowej płyty MDF, ten ponadczasowy dodatek wnosi elegancki akcent do każdej przestrzeni. Jego klasyczny design i styl emanują wyrafinowaniem. Można go łatwo zamontować za pomocą wygodnego haczyka z tyłu.

**199 zł, BELIANI, [www.beliani.pl](http://www.beliani.pl)**

# STREFA DZIENNA

Salon to przestrzeń, w której styl spotyka się z wygodą, a odpowiednio dobrane kolory nadają wnętrzu niepowtarzalny charakter. Bez względu na to, czy preferujesz nowoczesny minimalizm, klasyczną elegancję czy eklektyczne połączenia, ten uniwersalny odcień doskonale komponuje się zarówno z jasnymi, jak i ciemniejszymi barwami.



## Fotel Burma Terrakota Apia 272


Idealny wybór dla tych, którzy pragną wnieść do swojego wnętrza nutę nowoczesności i elegancji. Wykonany z tkaniny w ciepłym kolorze terrakota, z dodatkiem gęsto tkanego szenilu. Nowoczesny owalny kształt siedziska i oparcia. Posiada niski profil, co sprawia, że idealnie wpasuje się w każde wnętrze.

**DKWADRAT, [www.dkwadrat.pl](http://www.dkwadrat.pl)**

## Aromatyzer Sophie

To nie tylko funkcjonalne urządzenie, ale również imitacja pięknego lampionu, który świetnie sprawdzi się w salonie. Aromatyzer wyróżnia się bursztynowym światłem, które imituje realistyczne płomienie, stwarza niepowtarzalną atmosferę ciepła i przytulności.

**STADLER FORM, [www.stadler-form.pl](http://www.stadler-form.pl)**



### OSPRZĘT ELEKTROINSTALACYJNY JAKO ELEMENT ARANŻACJI

*Kolorystyka detali we wnętrzu odgrywa kluczową rolę w tworzeniu spójnej aranżacji, a osprzęt elektroinstalacyjny coraz częściej staje się jej integralnym elementem. Łączniki i gniazda, dostępne*

*ne w szerokiej gamie barw, pozwalają na dopasowanie ich do ścian, mebli czy innych akcentów dekoracyjnych, podkreślając charakter przestrzeni. Ciemne odcienie dodają elegancji i nowoczesności, metaliczne wykończenia wprowadzają industrialny akcent, a ciepłe barwy harmonizują z przytulnymi wnętrzami. Wybór osprzętu w kolorach innych niż biel umożliwia subtelne wkomponowanie go w aranżację lub wręcz przeciwnie – nadanie mu funkcji dekoracyjnej. Dzięki temu wnętrza zyskują spójność estetyczną, a każdy detal staje się przemysłowym elementem kompozycji.*

**Beata Pandel, Specjalista ds. promocji Ospel, [www.ospel.com.pl](http://www.ospel.com.pl)**



## Lampa wisząca KB Africo

Designerska lampa wisząca KB Africo została wykonana z naturalnego bawełnianego sznurka. Daje przyjemne, rozproszone światło.

219,99 zł, BRW, [www.brw.pl](http://www.brw.pl)

## Zasłona Milas

Gładka i elegancka kolekcja zasłon Milas, dostępna w szerokiej gamie kolorystycznej, idealna na wiosnę. Miękka i aksamitna tkanina doskonale układająca się, będzie idealnym dopełnieniem każdego wnętrza. Dostępna na wymiar.

Szer. tkaniny 300 cm,  
cena za metr – 39 zł,  
WISAN,  
[www.sklep.wisan.pl](http://www.sklep.wisan.pl)



## Wazon W&S Chamber

To doskonały wybór dla osób ceniących sobie stylową dekorację wnętrz. Wykonany z wysokiej jakości porcelany, co nadaje mu trwałość i elegancki wygląd. Zachwycający, beżowy kolor doskonale wpasuje się w różnorodne aranżacje.

HAY, [www.fabrykaform.pl](http://www.fabrykaform.pl)



## Sofa z funkcją spania

To doskonały wybór dla osób poszukujących kanapy, która łączy elegancję z funkcjonalnością. Pokryta jest miękką, sztruksową tkaniną, która nie tylko przyciąga wzrok, ale także jest bardzo przyjemna w dotyku.

2889 zł, DKWADRAT, [www.empik.com](http://www.empik.com)



## Stolik kawowy

Wyjątkowy, okrągły stolik kawowy Darvex to połączenie naturalnego drewna z nowoczesnym designem. Wyposażony w praktyczną półkę i dekoracyjne lamele, świetnie wpisze się w strefę dzienną, łącząc funkcjonalność z estetyką.

ELIOR, [www.edinos.pl](http://www.edinos.pl)

## Panele winylowe SPC

Kolekcja Ronda od Ceramica Limone to elegancka i trwała opcja do każdego wnętrza. Panele wykonane z wysokiej jakości materiałów, zapewniają 100% odporności na wilgoć i uszkodzenia mechaniczne. Łatwe w montażu, idealne do mieszkań oraz biur. Warto wybrać komfort i styl.

CERAMICA LIMONE, [www.ceramicalimone.com.pl](http://www.ceramicalimone.com.pl)



## CZYM WYRÓŻNIAJĄ SIĘ NA RYNKU PANELE WINYLOWE SPC?

Panele winylowe SPC to nowoczesna opcja podłogowa, która łączy w sobie estetykę, trwałość i funkcjonalność. W odróżnieniu od tradycyjnych paneli winylowych, posiadają rdzeń wykonany z kompozytu kamienia i plastiku, co zapewnia im wyjątkową odporność na wilgoć, zmiany temperatury oraz uszkodzenia mechaniczne. Dzięki tym właściwościom, panele SPC są szczególnie polecane do pomieszczeń narażonych na wilgoć, takich jak kuchnie czy łazienki. Ponadto, ich odporność na zarysowania sprawia, że zachowują estetyczny wygląd przez długie lata. Panele te są również łatwe w utrzymaniu, zapewniając komfort codziennego użytkowania. Dzięki prostemu systemowi montażu, można je szybko i samodzielnie zainstalować. Dostępne w szerokiej gamie wzorów, dobrze komponują się w różnych stylach wnętrz, oferując zarówno funkcjonalność, jak i estetyczny wygląd.

Ewa Kubiak, Koordynator ds. Produktu,  
Ceramica Limone, [www.ceramicalimone.com.pl](http://www.ceramicalimone.com.pl)

# ŁĄCZENIE STYLÓW, CZYLI EKLEKTYZM WE WNĘTRZU – JAK ROBIĆ TO DOBRZE?

Eklektyzm to sztuka łączenia różnorodnych stylów i elementów we wnętrzach. Zyskuje on coraz większą popularność, ponieważ pozwala stworzyć unikalne i niepowtarzalne przestrzenie. To rozwiązanie idealne dla osób z artystyczną duszą, które nie lubią nudy i utartych schematów. Trzeba jednak pamiętać, że aranżacja tego typu wnętrza wymaga wycucia smaku – zresztą jak zawsze, kiedy wychodzimy poza utarte schematy. A to wszystko po to, by uniknąć chaosu i przypadkowości.

## NA CZYM POLEGA EKLEKTYZM?

Eklektyzm we wnętrzu to harmonijne łączenie różnych stylów, epok, kolorów i faktur. Jego cechą charakterystyczną jest to, że integruje na pozór sprzeczne elementy jak np. meble nowoczesne z vintage, czy styl klasyczny z minimalistycznym. Celem eklektyzmu jest stworzenie przestrzeni, która jest jednocześnie spójna i niepowtarzalna. To styl dla osób ceniących różnorodność i lubiących wyrażać się poprzez wystrój wnętrza. W eklektyzmie znajdzie się miejsce zarówno na klasyczne „meble po babci”, jak i nowoczesne dodatki. To także przestrzeń dla elementów z różnych kultur, epok, krajów i osobistych pamiątek. Jednak kluczem do sukcesu jest zawsze przemyślana kompozycja, a nie przypadkowe gromadzenie rzeczy. Nie ma tu instrukcji, brak jest estetycznego klucza jak w przypadku normatywnych stylów.

## DLA KOGO EKLEKTYZM BĘDZIE DOBRYM ROZWIĄZANIEM?

Eklektyzm to styl dla tych, którzy przede wszystkim lubią, kiedy w aranżacji coś się dzieje. Będzie to więc dobre rozwiązanie

dla osób znudzonych katalogowymi wnętrzami i lubiących eksperymentować z aranżacją wnętrza. Bo czasem tak jest, że aktualne trendy narzucają nam prostotę, mdle i jednolite pomieszczenia, w których nie wszyscy się dobrze czują i odnajdują. Wiele z nas kocha po prostu różnorodność i nie potrafi się ograniczyć do jednego monotonna stylu. Eklektyzm będzie także idealny dla osób ceniących indywidualizm i chcących wyrazić swoją osobowość w przestrzeni. Powinni się także nim zainteresować osoby lubiące kolekcjonować pamiątki, przedmioty z duszą i dzieła sztuki.

## DLACZEGO WARTO MIESZAĆ STYLE?

Przede wszystkim dla przełamania monotonii i urozmaicenia przestrzeni. Łączenie stylów pozwala uniknąć nudy i schematyczności. Każdy element opowiada swoją historię i tworzy klimat nie do podrobienia. Wnętrze w takim stylu na pewno będzie unikalne. Kolejnym powodem jest chęć wyrażenia swojej osobowości. Ludzie robią to na wiele sposobów. Jedni za po-

mocą ubrań, inni właśnie swojego otoczenia. Jeśli chcesz, aby wnętrze stało się przedłużeniem twojego charakteru i doświadczeń życiowych, postaw na eklektyzm. Pamiętaj, że nurt ten to nie tylko kwestia wizualna, bardzo często jest ona po prostu następstwem pewnych zmian funkcjonalności we wnętrzu np. wstawienia starego radia czy lampy, które odziedziczyliśmy lub zupełnie przypadkowo wpadło w nasze ręce. Taki przedmiot, oprócz tego, że daje nam doświadczenie kojących dźwięków czy dodatkowego punktu światła, staje się ważnym punktem wizualnym we wnętrzu. Eklektyzm w naszych wnętrzach może przecież wynikać z czynnika ekonomicznego – pozwala na łączenie nowych mebli z tymi, które już mamy lub które możemy znaleźć na targach staroci.

## W JAKICH WNĘTRZACH WARTO STOSOWAĆ EKLEKTYZM?

Eklektyzm sprawdzi się zarówno w przestronnych loftach, jak i w małych mieszkaniach. Nie ma tu żadnej reguły – tak jak nie posiada jej sam styl. Jedyna uwaga, warta zapamiętania,





**Milos.** Dwukomorowy granitowy zlewozmywak wyróżnia się eleganckim designem i trwałością, idealnie pasując do nowoczesnych kuchni. Wyprodukowany w polskiej fabryce, łączy funkcjonalność z wysoką jakością wykonania. **Od 758 zł, LAVEO, [www.laveo.pl](http://www.laveo.pl)**



# ERGONOMIA W KUCHNI

## SEKRETY WYGODNEGO UKŁADU MEBLI I SPRZĘTÓW

Kuchnia to wielofunkcyjna przestrzeń. Aby sprostać jej różnorodnym zadaniom, kluczowe jest zapewnienie ergonomicznego układu mebli i sprzętów. Odpowiednio zaprojektowana nie tylko ułatwia codzienne czynności, ale także przyczynia się do poprawy jakości życia, minimalizując zmęczenie i zwiększając bezpieczeństwo. Oto kilka zasad ergonomii w kuchni oraz sposobów na optymalizację układu tej przestrzeni.

### ISTOTA ERGONOMII W KUCHNI

Ergonomia w kuchni to dostosowywanie przestrzeni do potrzeb człowieka, co pozwala na maksymalizację efektywności pracy i minimalizację obciążenia organizmu. Kuchnia ergonomiczna to przestrzeń:

- Funkcjonalna – wszystkie elementy rozmieszczone w sposób ułatwiający codzienne czynności.
- Bezpieczna – minimalizująca ryzyko urazów.

Komfortowa – redukująca zmęczenie podczas dłuższych prac kulinarnych.

Kluczowym elementem takiego układu jest tzw. trójkąt roboczy, który obejmuje trzy najważniejsze strefy: lodówkę, zlewozmywak i kuchenkę. Te trzy urządzenia powinny być rozmieszczone tak, aby tworzyły niewielki, łatwy do pokonania obszar, pozwalający na płynną pracę podczas gotowania. Łączna odległość między nimi powinna wynosić od 4 do 7 metrów – większe odległości będą powodować niepotrzebne zmęczenie, a mniejsze mogą ograniczać swobodę ruchów.


### JAK ZAPLANOWAĆ ERGONOMICZNY UKŁAD KUCHNI?

W dobrze zaprojektowanej kuchni poszczególne strefy robocze muszą być logicznie uporządkowane, a przejścia między nimi płynne. Najlepiej, aby lodówka znajdowała się w pobliżu wejścia, ułatwiając rozpakowywanie zakupów. Zlewozmywak, jako centrum strefy przygotowywania posiłków, należy ułożyć pomiędzy lodówką a kuchenką. Taki układ pozwala na łatwe mycie produktów, ich krojenie i bezproblemowe przenoszenie na płytę grzewczą.

Zlewozmywak pełni szczególną rolę w trójkącie roboczym, dlatego jego wybór jest kluczowy. Musi być dopasowany do potrzeb domowników – zarówno pod względem wielkości, jak i funkcjonalności. Modele z wbudowanym ociekaczem i możliwością montażu młynka kuchennego znacznie ułatwiają pracę. Natomiast zlewozmywaki wpuszczane w blat zapewniają estetyczny wygląd i wygodę. Dla osób urządzających nowoczesne kuchnie polecane są zlewozmywaki granitowe, które łączą trwałość z estetyką.

### ERGONOMICZNE WYSOKOŚCI I MATERIAŁY

Istotnym elementem jest również dostosowanie wysokości blatów roboczych, piekarnika i szafek wiszących do użytkowników. Blaty powinny być na wysokości 85–95 cm, zapewniając swobodę pracy. Piekarnik umieszczony na wysokości oczu eliminuje konieczność schylania się, co znacznie zwiększa wygodę. Szafki wiszące warto montować tak, by ich dolna krawędź znajdowała się w zasięgu ręki – około 135–145 cm nad podłogą. Wybór odpowiednich materiałów ma wpływ na trwałość



**Besos.** Stalowy zlewozmywak od Laveo to połączenie nowoczesnego designu z praktycznością. Jednokomorowy model z trwałej stali nierdzewnej doskonale sprawdzi się w każdej kuchni, zapewniając elegancję i wygodę na co dzień. **Od 449 zł, LAVEO, [www.laveo.pl](http://www.laveo.pl)**



## 5 NAJCZĘSTSZYCH BŁĘDÓW

### PRZY WYBORZE ZLEWOZMYWAKA I BATERII KUCHENNEJ

Wybór zlewozmywaka i baterii kuchennej to kluczowy etap aranżacji kuchni, wpływający na codzienną wygodę oraz estetykę pomieszczenia. Jednak popełnienie kilku powszechnych błędów może obniżyć funkcjonalność kuchni, ale także zwiększyć ryzyko uszkodzeń i konieczność dodatkowych napraw. Oto pięć najczęstszych błędów, których warto unikać, by cieszyć się dobrze zaprojektowaną i praktyczną przestrzenią kuchenną.

#### 1. WYBÓR MATERIAŁU ZLEWOZMYWAKA BEZ UWZGLĘDNIENIA WARUNKÓW CODZIENNEGO UŻYTKOWANIA

**Błąd:** Zlewozmywak z materiału o nieodpowiedniej trwałości lub łatwo brudzącej się powierzchni może szybko stracić estetykę. **Jak tego uniknąć:** Przed zakupem przemyśl, jak często i intensywnie będziesz korzystać ze zlewozmywaka. Jeśli zależy Ci na dużej trwałości, rozważ granit – naturalny materiał, wpi-

suający się w ramy zrównoważonego projektowania, ale też wyposażenia domu. Warto wiedzieć, że odporność granitowego zlewu wynika ze składu komponentu, z którego został wykonany. Jeśli jest słabej jakości, zarysowania, odbarwienia i uszkodzenia mogą się zdarzać. Najlepiej, gdy jest wykonany z kompozytu granitowego, który stanowi kombinację piasku kwarcowego oraz żywic w idealnych proporcjach. Taki skład gwarantuje odporność, nie tylko na uderzenia, ale także wysoką temperaturę (250°C), przebarwienia i szok termiczny - zgodnie z normą europejską PN-EN 13310. Ważne jest, aby materiał zlewozmywaka pasował nie tylko do stylu kuchni, ale też do stylu życia domowników.

#### 2. BRAK UWZGLĘDNIENIA LICZBY KOMÓR

**Błąd:** Decyzja o wyborze zlewozmywaka o jednej, dwóch lub więcej komorach często zapada bez przemyślenia sposobu użytkowania kuchni. Wybór zlewozmywaka z niewłaściwą liczbą komór może ograniczyć funkcjonalność, np. w przypadku zmywania ręcznego czy mycia dużych garnków.

**Jak tego uniknąć:** Zastanów się, jak często i w jaki sposób używasz zlewozmywaka, ponieważ to właśnie te codzienne

potrzeby powinny determinować wybór odpowiedniego modelu. Jeśli masz zmywarkę i rzadko korzystasz z ręcznego zmywania, a Twoje potrzeby ograniczają się do sporadycznego oplukania warzyw czy owoców, wystarczy model jednokomorowy – zajmuje mniej miejsca i pozwala zyskać dodatkowy blat roboczy. Taki wybór zwykle jest idealny w małej kuchni, gdzie każdy centymetr powierzchni jest na wagę złota.

Z drugiej strony, jeśli często przygotowujesz posiłki dla kilku osób, a także zmywasz ręcznie większe naczynia, lepszym rozwiązaniem może być zlewozmywak dwukomorowy lub model z dodatkowym ociekaczem. Dwie komory umożliwiają komfortowe oddzielenie różnych prac kuchennych, a ociekacz zapewni więcej przestrzeni na blacie, co okazuje się bardzo przydatne w trakcie intensywnego gotowania lub sprzątnięcia po większym posiłku.

#### 3. WYBÓR BATERII BEZ FUNKCJI OSZCZĘDZANIA WODY

**Błąd:** Brak zwrócenia uwagi na technologie oszczędzające wodę w bateriach kuchennych może prowadzić do wyższych rachunków za wodę oraz mniej zrównoważonego korzystania z zasobów. **Jak tego uniknąć:** Warto zainwestować w baterię kuchenną

# WYGODNA I PRAKTYCZNA GARDEROBA



Garderoba bardzo przydaje się w domu, i to nie tylko przy sypialni dorosłych, ale także przy pokojach dzieci oraz w strefie wejściowej. To zdecydowanie bardziej wygodne rozwiązanie niż szafa, jednak wymaga dobrego rozplanowania i oczywiście sporej ilości miejsca.

## SZAF A CZY GARDEROBA? ZALETY GARDEROBY

Wiele osób zastanawia się nad sensem zaprojektowania garderoby w swoim domu. Niektórzy sądzą, że bardziej praktyczne będzie kupienie kilku szaf i postawienie ich tam, gdzie teoretycznie mogą okazać się najbardziej potrzebne.

Oczywiście nic nie stoi na przeszkodzie, aby zdecydować się właśnie na takie rozwiązanie, jednak sprawdza się ono głównie na małym metrażu, czyli w typowych mieszkaniach. W domu jednorodzinnym warto natomiast rozważyć wydzielenie osobnej garderoby, najlepiej już na etapie sporządzania projektu domu. Ma to nie tylko walory użytkowe, ale również ekonomiczne, ponieważ koszt garderoby będzie niższy w porównaniu z wydatkami na kilka szaf wnękowych.

## GARDEROBA JEST POJEMNA

W związku z tym, że garderoba stanowi oddzielne pomieszczenie, zazwyczaj jest dużo bardziej pojemna i większa niż szafa. Dzięki temu w garderobie zmieści się więcej ubrań, a jednocześnie nie trzeba męczyć się z niedomykającymi się frontami.

Osoby, które mają kłopot z utrzymaniem idealnego porządku w szafach, będą z kolei zachwycone faktem, że w garderobie wszystko pozostanie za zamkniętymi drzwiami i nie będzie straszyc domowników.

Warto również podkreślić, że w garderobie można przechowywać deskę do prasowania, kosz na brudną odzież przeznaczoną do prania oraz świeżo wyprane ubrania, a nawet drabinkę. Zdecydowanie warto wyodrębnić tam specjalny kątek do prasowania, aby nie trzeba było rozkładać się w salonie czy w sypialni.

## GARDEROBA PORZĄDKUJE PRZESTRZEŃ

Garderoba pozwala w dużym stopniu uporządkować przestrzeń mieszkalną, a także umożliwić wygosparowanie większej ilości miejsca w pokojach. Dzieje się tak, ponieważ

# ŁAZIENKA W STYLU NATURALNYM

Styl naturalny służy odprężeniu, regeneracji sił, a ponadto pozwala odpocząć zmysłowi wzroku od natłoku ekscentrycznych trendów. Minimalistyczna estetyka łazienki w stylu naturalnym bazuje na ziemistych barwach, naturalnych materiałach oraz kontrastujących zestawieniach. Dzięki temu świetnie sprawdzi się w postaci łazienki w stylu SPA, jak również modnej łazienki w stylu Bali. Poznaj 4 naczelną zasady tego wyjątkowego wnętrza, które ułatwią Ci aranżację łazienki w stylu naturalnym.

## KOLORY ŁAZIENKI W STYLU NATURALNYM

Spokojna, harmonijna i naturalna kolorystyka łazienki w stylu naturalnym to zasługa barw ziemi. Charakterystyczne odcienie beżu, brązu, szarości, bieli, czerni, zieleni i granatu, które posiadają swoje odzwierciedlenie w naturze, doskonale współpracują ze sobą niezależnie od połączenia. Warto celować w stonowane odcienie, a także sięgać po kontrasty. W łazience białe płytki najlepiej sprawdzają się w formie bazy, która pozwoli poeksperymentować z dwoma, a nawet trzema dodatkowymi kolorami.

## NATURALNE MATERIAŁY DO ŁAZIENKI

Aby wnieść do wnętrza atmosferę obcowania z naturą, warto wykorzystać potencjał naturalnych materiałów, takich jak drewno lub kamień. Łazienka z drewnianą podłogą będzie

doskonałą bazą, która zapewni poczucie przytulności – zarówno pod względem wizualnym, jak również odczuwalne bezpośrednio pod stopami. Można wykorzystać odpowiednio impregnowane deski drewniane odporne na wilgotne warunki lub postawić na łazienkę z płytkami imitującymi drewno, które są powszechne, dostępne w wielu wzorach, łatwe w pielęgnacji i estetyczne w wyglądzie. Kolejnym atutem łazienki z drewnem jest jej wszechstronny charakter, który pięknie komponuje się zarówno z białą łazienką, jak również zielonymi oraz granatowymi elementami.

## ROŚLINNOŚĆ W ŁAZIENIE W STYLU NATURALNYM

Roślinność jest honorowym gościem już nie tylko na salonach, ale coraz częściej znajduje miejsce w bardziej kameralnych miejscach – zarówno dużych, jak i małych łazienkach.



BLU SALONY ŁAZIENEK

# ARMATURA KLASY PREMIUM

## INWESTYCJA NA LATA



SHUTTERSTOCK

Luksusowa armatura kojarzy się przede wszystkim z doskonałym wykonaniem i wyjątkowym wyglądem, ale różnice między nią a standardowymi bateriami znacznie wykraczają poza sam design. Wybierając produkty z wyższej półki, zyskujemy nie tylko szlachetniejsze materiały i ręczne zdobienia, ale także możliwość szerokiej personalizacji, niedostępną w przypadku masowych rozwiązań. Taka inwestycja to nie tylko kwestia estetyki, lecz także trwałości i ekologii – luksusowa armatura często służy przez wiele lat, co ogranicza konieczność częstej wymiany i zmniejsza ilość generowanych odpadów.

Jednym z kluczowych wyróżników luksusowej armatury jest jakość użytych surowców. W jej produkcji najczęściej stosuje się mosiądz o wysokiej zawartości miedzi, stal nierdzewną oraz inne wysokogatunkowe stopy metali, co przekłada się na większą odporność na korozję i uszkodzenia mechaniczne. W standardowych bateriach wykorzystuje się zazwyczaj tańsze mieszanki o niższej zawartości cennych pierwiastków, co negatywnie wpływa na ich trwałość. Solid-

niejsze materiały pozwalają uniknąć mikropęknięć i zapewniają doskonałą szczelność, minimalizując ryzyko wycieków oraz strat wody.

Na szczególną uwagę zasługują także wykończenia powierzchni. W przypadku armatury luksusowej stosuje się często zaawansowane metody galwanizacji oraz powłoki PVD (Physical Vapor Deposition), które nie tylko nadają bateriom elegancki wygląd, ale również zwiększają ich odporność na zarysowania. Dzięki temu, nawet przy

intensywnym użytkowaniu, luksusowa bateria zachowuje swój pierwotny wygląd i nie wymaga częstej konserwacji. Co więcej, rynek oferuje ogromny wybór wariantów kolorystycznych – od klasycznej chromowanej powłoki, przez miedź i złoto, aż po modne obecnie matowe wykończenia w kolorze czarnym lub białym. Osoby poszukujące bardziej awangardowych rozwiązań mogą zdecydować się na baterie w odcieniach szarobłękitnego nikielu czy ciemnego grafitu.



**Eko kolekcja.** Oszczędzające wodę baterie z kolekcji Vitto Black VerdeLine w modnej matowej czarnej barwie to znakomita propozycja dla zwolenników ekologicznego stylu życia i interesującego designu. Baterie wyposażone zostały w komponenty ograniczające zużycie wody, które pozwalają na jej oszczędność nawet na poziomie 50%.

**FERRO, [www.ferro.pl](http://www.ferro.pl)**

# EKO ŁAZIENKA

## WYPOSAŻENIE PRZYJAZNE ŚRODOWISKU

Jednym z pomieszczeń, które może znacząco wpłynąć na nasze środowisko jest łazienka. Zużycie wody, energii, a także stosowanie chemicznych środków czystości sprawiają, że warto zastanowić się, jak wprowadzić do niej ekologiczne rozwiązania. Podpowiadamy, jak stworzyć eko łazienkę, która nie tylko zmniejszy negatywny wpływ na planetę, ale jednocześnie zadba o domowy budżet.

### OSZCZĘDNOŚĆ WODY

Największym wyzwaniem w łazience jest nadmierne zużycie wody. Jednym z rozwiązań, które pomoże w oszczędzaniu wody jest wybór baterii z perlatozem – specjalnym sitkiem zamontowanym na końcu baterii, które napowietrza strumień wody. Takie baterie zapewniają komfortowe mycie rąk przy przepływie wody zredukowanym do 5 l/min (zamiast standardowych 12-15 l/min). Kolejną dostępną opcją są baterie umywalkowe z wbudowanym systemem blokady temperatury, który zmniejsza zużycie energii potrzebnej do podgrzania wody. Grzanie wody rozpoczyna się w momencie odpowiedniego przekręce-

nia dźwigni baterii, więc woda nie jest podgrzewana przy szybkim płukaniu rąk. Dużą popularnością cieszą się także baterie bezdotykowe. Wyposażone w czujniki ruchu uruchamiają wodę tylko w momencie faktycznego użytkowania, więc czas, kiedy woda leci niepotrzebnie jest zminimalizowany. Takie baterie mogą być zasilane akumulatorowo lub poprzez energię słoneczną. W przypadku wanien lub pryszniców bardzo dobrze sprawdzają się baterie termostatyczne. Dzięki precyzyjnej regulacji temperatury wody minimalizują jej straty podczas ustawiania odpowiedniego poziomu ciepła. Za pomocą takiej baterii można ustawić stałe ograniczenie temperatury wody np.

38°C. Nadmierne zużywanie wody można również ograniczyć poprzez wybór odpowiedniej toalety z nowoczesnym systemem spłukiwania. Jednym z popularniejszych wyborów jest dwustopniowy mechanizm spłukiwania: 3/6 l lub 2/4 l wody. Dostępne są także systemy spłukujące z funkcją „stop”, która umożliwia zatrzymanie spłukiwania w dowolnym momencie. Tego rodzaju rozwiązania pozwalają zaoszczędzić setki litrów wody rocznie.

### OSZCZĘDNOŚĆ ENERGII

Łazienka to miejsce, gdzie zużywa się sporo energii – głównie do ogrzewania wody i oświetlenia. Tradycyjne