

# Węzły w praktyce

ŻEGLARSKIEJ





COLIN JARMAN








# Węzły w praktyce

**ŻEGLARSKIEJ**

Tłumaczenie Małgorzata Czarnomska



# SPIS TREŚCI

O linach .....	6	
Wybrane terminy dotyczące lin i węzłów .....	14	
<b>1 WĘZŁY .....</b>	<b>19</b>	
1 Węzeł płaski .....	20	
2 Węzeł refowy .....	22	
3 Ósemka .....	23	
4 Węzeł ratowniczy .....	24	
5 Węzeł cumowniczy prosty .....	26	
6 Węzeł rybacki .....	28	
7 Wyblinka .....	30	
8 Węzeł łańcuchowy .....	32	
9 Węzeł szotowy (węzeł Becketa) .....	34	
10 Węzeł bramszotowy (podwójny węzeł Becketa) .....	36	
11 Stoper na linie .....	38	
12 Stoper na drzewcu .....	40	
13 Pętla ósemkowa .....	42	
14 Węzeł boa .....	44	
15 Węzeł chirurgiczny .....	45	
16 Węzeł prosty (węzeł Carricka) .....	46	
17 Skrót zwykły na linie .....	48	
18 Talia woźnicy .....	50	
19 Marlinka .....	52	
20 Węzeł rybacki z chwytem gordingowym .....	52	
21 Łapacz .....	53	
22 Związ ósemkowy .....	55	
23 Stoper zwykły .....	56	

Colin Jarman: Węzły w praktyce żeglarskiej

Tytuł oryginału: *Knots in Use: Knots, Bends, Hitches, Whippings and Splices*

Copyright © for this edition by Wydawnictwo Nautica, 2020

Copyright © Colin Jarman, 2003

This translation of *Knots in Use* is published by Wydawnictwo Nautica by arrangement with Bloomsbury Publishing Plc.

Wszystkie prawa zastrzeżone




Wydanie I

Tłumaczenie: Małgorzata Czarnomska

Redakcja: Jacek Zyśk

Korekta: Joanna Dzik

Skład: Marzena Piłko

24 Węzeł ratowniczy podwójny	57	
25 Węzeł podwójny hiszpański	58	
26 Róża topowa	60	
27 Związek Huntera	62	
<b>BUCHTY</b>	<b>63</b>	
28 Buchta fałowa	63	
29 Buchta z półszytykiem	64	
30 Buchta ścista	65	
<b>2 OPASKI</b>	<b>67</b>	
1 Opaska zwykła	68	
2 Opaska West Country	69	
3 Opaska szyta	70	
4 Opaska żaglomistrzowska	71	
5 Rozwiązania alternatywne	72	
<b>3 SZPLAJSY</b>	<b>75</b>	
1 Szplajs krótki	76	
2 Szplajs długi	78	
3 Ucho na linii trzypokrętowej	79	
4 Ucho na linii plecionej	80	
5 Ucho szyte z opaską na linii plecionej	82	
6 Ucho szplajsowane na linii z rdzeniem skręcanym	84	
7 Ucho szplajsowane na linii plecionej z plecionym rdzeniem	88	
8 Oko Fleminga na linii stalowej	91	
9 Szplajs łączący linię plecioną z łańcuchem	93	
Jak korzystać z kodów QR umieszczonych w książce	95	
Indeks	96	

Zdjęcia copyright © Colin Jarman oprócz: s. 8 © Zeljko Radojko/Shutterstock, s. 66 © aragami12345s/Shutterstock, s. 72 © J Helgason/Shutterstock; s. 94 © Nikiforov Alexander/Shutterstock; s. 95 © C Evans.  
Drawings copyright © Dave Saunders 2013

ISBN 978-83-957538-9-3

ISBN ebook 978-83-958682-0-7

Druk: Abedik SA

Warszawa 2020



Wydawnictwo Nautica

e-mail: [wydawnictwonautica@wydawnictwonautica.pl](mailto:wydawnictwonautica@wydawnictwonautica.pl)

[www.wydawnictwonautica.pl](http://www.wydawnictwonautica.pl)