

# Unravel 2

PORADNIK DO GRY



Nieoficjalny polski poradnik GRYOnline.pl do gry

# Unravel 2

autor: Natalia "N.Teen" Fras

**GRYOnline.pl**

Copyright © wydawnictwo GRY-OnLine S.A. **Wszelkie prawa zastrzeżone.**

[www.gry-online.pl](http://www.gry-online.pl)

ISBN 978-83-8112-544-4

Producent Coldwood Interactive AB, Wydawca Electronic Arts.  
Prawa do użytych w tej publikacji tytułów, nazw własnych, zdjęć, znaków towarowych i handlowych, itp.  
należą do ich prawowitych właścicieli.

# Spis treści

<b>Wprowadzenie</b>	<b>3</b>
<b>Podstawy</b>	<b>4</b>
Porady	4
Sterowanie w Unravel 2	5
Wymaganie sprzętowe	8
<b>FAQ</b>	<b>9</b>
Jak zdobyć 5 sekret na poziomie Is That All There Is?	9
Jak sterować dwoma bohaterami?	11
Jak zmienić wygląd bohaterów?	13
Jak wydostać się ze studni w Foreign Shore?	14
Jak wyjść z jaskini na poziomie Little Frogs?	17
Jak ustawić bohaterów na 4 poziomie?	19
Jak przejść przez turbinę na poziomie At the Rapids?	21
<b>Sekrety i znajdzki</b>	<b>23</b>
Wstęp do sekretów	23
Sekrety w Foreign Shore and Hideaway - poziom 1 i 2	24
Foreign Shore	24
Hideaway	26
Sekrety Little Frogs - poziom 3	30
Sekrety w Nightswimming poziom 4	34
Sekrety w Is That All There Is, poziom 5	38
Sekrety w Ashes to Ashes, poziom 6	42
Sekrety w At The Rapids, poziom 7	46
<b>Opis przejścia</b>	<b>52</b>
Poziom 1 - Foreign Shore	52
Poziom 2 - Hideaway	61
Poziom 3 - Little Frogs	73
Poziom 4 - Nightswimming	81
Poziom 5 - Is That All There	90
Poziom 6 - Ashes To Ashes	101
Poziom 7 - At the Rapids	107

Copyright © wydawnictwo GRY-OnLine S.A. Wszelkie prawa zastrzeżone.

Nieautoryzowane rozpowszechnianie całości lub fragmentu niniejszej publikacji w jakiegokolwiek postaci jest zabronione bez pisemnego zezwolenia GRY-OnLine S.A. Ilustracja na okładce - wykorzystana za zgodą © Shutterstock Images LLC. Wszelkie prawa zastrzeżone. Zgoda na wykorzystanie wizerunku podpisana z Shutterstock, Inc.

Dodatkowe informacje na temat opisywanej w tej publikacji gry znajdziecie na stronach serwisu GRYOnline.pl.  
[www.gry-online.pl](http://www.gry-online.pl)

# Wprowadzenie

Poradnik do gry Unravel 2 (Two) zawiera dokładny opis lokalizacji wszystkich znajdziek, solucję oraz wiele praktycznych porad, które pomogą ci w trakcie rozgrywki. Dowiesz się co zrobić, żeby przejść grę bez żadnych problemów samemu oraz z kompanem. Dzięki temu poradnikowi nie ominiesz żadnej znajdzki dostępnej w grze, opisaliśmy dokładnie, każdą z nich, aby ułatwić ci ich zdobywanie. Opisaliśmy również sterowanie bohaterami oraz wszystkie zagadki, które pojawiają się w grze Unravel 2. Dzięki temu poradnikowi bez problemu zdobędziesz 100% w trakcie pierwszego przejścia gry. Unravel Two to kontynuacja świetnie przyjętej platformówki wydanej przez Electronic Arts. W tej części gracz może wcielić się nie tylko w Yarny'ego, ale również w jego nowego przyjaciela. Dzięki temu można przejść całą grę w trybie kooperacji. Produkcja została również przystosowana do pojedynczego gracza, więc granie samemu nie sprawia żadnej trudności.

## Poradnik do gry Unravel Two zawiera:

- Solucję,
- Lokalizacje znajdziek,
- Opis zagadek,
- Dokładny opis przedstawiający drogę do znajdziek,
- Wymagania sprzętowe,
- Sterowanie,
- Porady na start.

**Natalia „N.Tenn” Fras**

# Podstawy

## Porady

Poniżej znajdziesz garść porad, które znacznie ułatwią ci rozgrywkę w grze Unravel 2. Ułatwią ci szybkie odnalezienie się w przygotowanym przez twórców świecie oraz pozwolą ci sprawnie przejść grę. Jako, że w tej części gry Unravel jest możliwość grania w kooperacji niektóre porady będą odnosić się do dwóch graczy.

### Zapomnij co ci mówili, podążaj za światłem!

W grze Unravel Two światło pokazuje ci drogę. Wystarczy, że będziesz za nim podążać, a nigdy nie zgubisz się w tym świecie. Dodatkowo światło często pokazuje manewr, który musisz wykonać, np. odbicie się od ścian. Przyglądaj się światłu, a twoja rozgrywka w Unravel Two będzie płynna i bezproblemowa.

### Nie bój się śmierci

W grze Unravel 2 możesz zginąć topią swoją postać, albo ją przypalając. Pamiętaj jednak jak często są zapisy w tej grze. Zazwyczaj śmierć nie cofnie cię daleko, a jedynie o kilka kroków. Pamiętaj również, że każdy zebrany sekret zapisywany jest od razu. Jeśli, więc zginiesz chwilę po zebraniu skarbu nic nie stracisz.

### Nie zmocz mojej włóczki!

Pamiętaj, że postaci w Unravel 2 zginą jeśli na dłużej zostawisz je w wodzie. Próbuje nie podtapiać swoich bohaterów, a jeśli już wpadniesz do wody próbuj z niej wyskoczyć. Dzięki temu twoja postać ma szansę przeżyć.

### Nie oddalajcie się od siebie

Ta rada dotyczy tylko osób grających w trybie kooperacji. Jeśli będziecie od siebie uciekać i się wzajemnie unikać utrudnicie sobie rozgrywkę. Komunikujcie się ze sobą, ustalajcie naciągnięcie włóczki, pilnujcie się nawzajem. Dzięki temu poradzicie sobie, z każdą napotkaną trudnością.

### Łącz postaci

Jeśli nie potrzebujesz akurat dwóch bohaterów połącz ich ze sobą. Nie dość, że wyglądają uroczo nie utrudniają ci rozgrywki. Jeśli będziesz biegał po mapie dwoma bohaterami często jeden z nich będzie cię opóźniać, a czasami może się nawet zaklinować.










### Wiesz jak łatwo spalić włóczkę?

Uważaj, aby nie spalić swojego bohatera. Wystarczy, że wystawisz go na działanie ognia albo gorącej płyty. Jeśli tak zrobisz twoja postać automatycznie umrze, a gra wczyta ostatni zapis.

# Sterowanie w Unravel 2

W tym rozdziale poradnika zapoznasz się ze sterowaniem gry Unravel Two dla wersji PC, PS4 i XBOX ONE. Dzięki temu szybko odnajdziesz się w przygotowanym przez twórców świecie i będziesz mógł swobodnie go eksplorować






## PC





	Sterowanie postacią
	Skok / (ze strzałką w dół) zeskakiwanie na niższe poziomy
	Użycie lasa - chwytanie pętli
	Zawijazwanie nici o punkt zaczepienia
	Naciąganie włóczki
	Rozwijazwanie nici z punktu zaczepienia
	Złączenie postaci / Rozłączenie postaci / Przełączenie postaci
	Podpowiedzi
	Spowolnienie czasu

## PS4

	Sterowanie postacią
	Skok / (ze strzałką w dół) zeskakiwanie na niższe poziomy
	Użycie lasa - chwytanie pętli
	Zawijanie nici o punkt zaczepienia
	Naciąganie włóczki
	Rozwijanie nici z punktu zaczepienia
	Złączenie postaci / Rozłączenie postaci / Przełączenie postaci
	Podpowiedzi
	Spowolnienie czasu

## XONE

	Sterowanie postacią
	Skok / (ze strzałką w dół) zeskakiwanie na niższe poziomy
	Użycie lasa - chwytanie pętli
	Zawijanie nici o punkt zaczepienia
	Naciąganie włóczki

	Rozwiązywanie nici z punktu zaczepienia
	Złączenie postaci / Rozłączenie postaci / Przełączenie postaci
	Podpowiedzi
	Spowolnienie czasu