

# **The Sims 3:**

# **Rajska wyspa**

## **PORADNIK DO GRY**

**Nieoficjalny polski poradnik GRYOnline.pl do gry**

# **The Sims 3:**

## **Rajska wyspa**

**autor: Sybi**

**GRYOnline.pl**

**Copyright © wydawnictwo GRY-OnLine S.A. Wszelkie prawa zastrzeżone.**

[www.gry-online.pl](http://www.gry-online.pl)

ISBN 978-83-8055-599-0

Producent Electronic Arts Inc., Wydawca Electronic Arts Inc., Wydawca PL Electronic Arts Polska  
Prawa do użytych w tej publikacji tytułów, nazw własnych, zdjęć, znaków towarowych i handlowych, itp.  
należą do ich prawowitych właścicieli.

## Spis treści

<b>Wprowadzenie</b>	<b>3</b>
<b>Isla Paradiso</b>	<b>4</b>
<b>Simowie</b>	<b>8</b>
Nowe akcesoria, pragnienia życiowe i cechy	8
Nastrójniki i nagrody szczęścia życiowego	11
<b>Domy na wodzie</b>	<b>13</b>
<b>Przedmioty</b>	<b>16</b>
<b>Plaża i ocean</b>	<b>19</b>
Umiejętności	20
Kolekcjonerstwo	24
Skrzynie i jaskinie	26
Syreny i inne stworzenia morskie	32
<b>Kariery – nurek i ratownik</b>	<b>36</b>
<b>Prowadzenie kurortu</b>	<b>39</b>
Uwagi wstępne	39
Rozbudowa kurortu – wersja exclusive	40
Rozbudowa kurortu – wersja stopniowa	46
<b>Odkrywanie wysp</b>	<b>48</b>
Berylowe Mielizny i Wyspiarskie Ustronie	50
Siedziba Nurkowa i Atol Bezproblemowy	53
Sekret Syreny i Rafa Kluczowa	55
Jaskinia Łupieżców i Wyspa Kryształka	57
<b>Inne nowości</b>	<b>60</b>
<b>Osiągnięcia</b>	<b>61</b>

Copyright © wydawnictwo GRY-OnLine S.A. Wszelkie prawa zastrzeżone.

Nieautoryzowane rozpowszechnianie całości lub fragmentu niniejszej publikacji w jakiegokolwiek postaci jest zabronione bez pisemnego zezwolenia GRY-OnLine S.A. Ilustracja na okładce - wykorzystana za zgodą © Shutterstock Images LLC. Wszelkie prawa zastrzeżone. Zgoda na wykorzystanie wizerunku podpisana z Shutterstock, Inc.

Dodatkowe informacje na temat opisywanej w tej publikacji gry znajdziecie na stronach serwisu GRY-Online.

[www.gry-online.pl](http://www.gry-online.pl)

# Wprowadzenie

Poradnik do gry *The Sims 3: Rajska wyspa* to **dokładna i bogato ilustrowana solucja** zawierająca wskazówki do dziesiątego już pełnoprawnego dodatku do serii *The Sims 3*. Znajdziesz w niej **opisy poszczególnych nowości** z życia Simów, w tym m.in. **informacje na temat nowych karier i umiejętności, porady** dotyczące zarządzania kurortem oraz **kompletną instrukcję odkrywania ukrytych wysp**. Dowiesz się także, **jak zostać syreną i jakie są cechy** tego niezwykłego gatunku.

Kolorem **zielonym** oznaczone są wszystkie przedmioty i obiekty, **pomarańczowym** cechy i nastrójniki oraz nagrody szczęścia życiowego, wyzwania i umiejętności, a **brązowym** miejsca widoczne na podglądzie mapy, które Sim może odwiedzić (np. ratusz), i nazwa otoczenia (Isla Paradiso). Natomiast kolorem **niebieskim** wyróżniono w tekście podwodne jaskinie i skrzynie ze skarbami.

**Daniela „Sybi” Nowopolska ([www.gry-online.pl](http://www.gry-online.pl))**


# Isla Paradiso


















Isla Paradiso

W *Rajskiej wyspie* zyskujesz nowe otoczenie – **Isla Paradiso**. Nie jest to typowe miasto, ale archipelag wysp: z główną o nazwie Isla Paradiso oraz kilkoma mniejszymi. Poniżej legenda z opisem budynków.

## Legenda

	Dom Sima
	Dom przyjaciół Sima
	Miejsce pracy Sima
	Miejsce do nurkowania

	Port
	Cmentarz
	Publiczne miejsce wypoczynku
	Plaża
	Kurort
	Siłownia
	Basen
	Muzeum/galeria
	Biblioteka
	Łowisko
	Spa
	Bar
	Restauracja
	Sklep spożywczy

	Biuro
	Księgarnia
	Kinoteatr
	Ratusz
	Komisariat policji
	Baza wojskowa
	Szpital
	Szkoła
	Stadion
	Kryjówka przestępców
	Ośrodek naukowy

Jak można zauważyć, w *Rajskiej wyspie* pojawiają się nowe rodzaje lokacji: **port**, **miejsce do nurkowania** i **kurort**, omówione szerzej w stosownych podrozdziałach poradnika. **Spa** i **bar** zlokalizowane są w jednym miejscu, podobnie **restauracja** i **sklep spożywczy**, a także **księgarnia** z **biurem**. Z kolei **ratusz**, **posterunek policji** i **baza wojskowa** tworzą **Centrum Miejskie**. Również **szkoła** i **stadion** występują razem. Poza wymienionymi budynkami w grze mogą znaleźć się też inne, w zależności od zainstalowanych dodatków do *The Sims 3*.

Jeśli wejdiesz w opcję edycji miasta, przekonasz się, że dostępne są w niej dwie nowe parcele publiczne – duży park **Plac Parkowy** i **Tereny Festiwalu Isla Paradiso**. Opcje modyfikacji wyglądu otoczenia zostały wzbogacone o nowe rośliny, takie jak **alokazje** czy **drzewa namorzynowe**, oraz obiekty, np. **Znacznik Nieznanej Wyspy** i głazy (**Kamień „Kontemplacyjny”**).

### Lista wszystkich parcel na Isla Paradiso

<b>Parcele mieszkalne</b>	Zajęte: 6 barek, 25 domów, wolne: 4 barki, 12 domów
<b>Porty</b>	łącznie 16 portów, w tym 6 zajętych przez zamieszkane barki, a 4 przez puste
<b>Parcele publiczne</b>	32 zajęte, 4 puste
<b>Puste parcele</b>	15 pustych parcel