

Symulator Farmy 2015

PORADNIK DO GRY



Nieoficjalny polski poradnik GRYOnline.pl do gry

Symulator Farmy 2015

autor: Norbert "Norek" Jędrychowski

GRYOnline.pl

Copyright © wydawnictwo GRY-OnLine S.A. Wszelkie prawa zastrzeżone.

www.gry-online.pl

ISBN 978-83-8060-145-1

Producent PlayWay, Wydawca PlayWay, Wydawca PL Techland
Prawa do użytych w tej publikacji tytułów, nazw własnych, zdjęć, znaków towarowych i handlowych, itp.
należą do ich prawowitych właścicieli.

Spis treści

Wprowadzenie	3
Porady ogólne	4
Podstawy	5
Sterowanie	5
Interfejs	6
Komputer przenośny	8
Miejsca na mapie	10
Sklep	14
Jak zacząć?	24
Farma	26
Ważne miejsca i posiadany sprzęt	26
Budynki	32
Praca na polu	37
Orka, kultywacja, zasiew oraz nawożenie	37
Zbiór, sprzedaż, magazynowanie	41
Uprzątnięcie pola (bele)	46
Uprawy	49
Pszenica, jęczmień, rzepak, groch, soja oraz łubin	49
Kukurydza i siewka	52
Ziemniaki i buraki cukrowe	55
Trawa, siano, słoma	57
Porównanie opłacalności	60
Hodowla	63
Podstawowe informacje	63
Kury, kozy i krowy	66
Kaczki, owce i konie	69
Porównanie zysków	71
Sadownictwo	75
Inne	78
Wzięcie pożyczki	78
Zarabianie pieniędzy	79
Mapy	81
Europa Środkowa - mapa	81
Europa Środkowa - ceny pól	83
Alpy - mapa	86
Alpy - ceny pól	88
Symulator Farmy 2015 - wymagania sprzętowe	92

Copyright © wydawnictwo GRY-OnLine S.A. Wszelkie prawa zastrzeżone.

Nieautoryzowane rozpowszechnianie całości lub fragmentu niniejszej publikacji w jakiegokolwiek postaci jest zabronione bez pisemnego zezwolenia GRY-OnLine S.A. Ilustracja na okładce - wykorzystana za zgodą © Shutterstock Images LLC. Wszelkie prawa zastrzeżone. Zgoda na wykorzystanie wizerunku podpisana z Shutterstock, Inc.

Dodatkowe informacje na temat opisywanej w tej publikacji gry znajdziecie na stronach serwisu GRYOnline.pl.

www.gry-online.pl

Wprowadzenie



Poradnik do *Symulatora Farmy 2015* zawiera wszystkie niezbędne informacje, które pozwolą na rozpoczęcie rozgrywki i odnalezienie się w poszczególnych jej elementach. Znajdziesz tutaj przede wszystkim szereg porad oraz wskazówek dotyczących owocnego prowadzenia farmy. Dokładnie opisano wszystkie istotne miejsca, zarówno na mapie, jak i na farmie gracza. Szczególną uwagę poświęcono pracom na polu, odpowiedniemu ich wykonaniu oraz kolejności. Nie zabrakło także wskazówek dotyczących poszczególnych upraw, a także hodowli zwierząt. Aspekty te zostały również opatrzone szczegółowymi wyliczeniami, które w prosty sposób przedstawiają ich opłacalność. Osobny rozdział poświęcono także sadownictwu, nowemu elementowi serii. W solucji znajdują się również informacje pozwalające na zgromadzenie w prosty sposób dużej ilości pieniędzy. Nie zabrakło też opisu dostępnych map oraz spisu wszystkich pól, wraz z ich cechami. *Symulator Farmy 2015* to kolejna odsłona jednego z najpopularniejszych symulatorów rolniczych. Gracz wciela się w profesjonalnego rolnika, którego zadaniem jest uprawa roli, hodowla zwierząt, zatrudnianie pracowników oraz dbanie o ekonomiczny aspekt rolniczego biznesu. Zabawa toczy się na dwóch rozległych mapach, na których graczowi przyjdzie skorzystać z szerokiej gamy sprzętów rolniczych, różnego przeznaczenia. W edycji 2015 wprowadzono m.in. zupełnie nową gałąź produkcji w postaci sadownictwa oraz roczny cykl upraw oparty na kalendarzu. Gra doczekała się także usprawnień w silniku, co przełożyło się na lepszą oprawę graficzną. Ostatnią nowością jest możliwość rozgrywki wieloosobowej, w której gracze mogą razem współpracować przy prowadzeniu gospodarstwa.

Poradnik do gry *Symulator Farmy 2015* zawiera:

- opis podstawowych informacji o rozgrywce
- informacje o ważnych miejscach na mapie oraz budynkach znajdujących się w obrębie farmy
- dokładny opis poszczególnych prac na polu, pozwalający na bezproblemową uprawę roślin
- deskrypcję zwierząt hodowlanych wraz z wyliczeniem opłacalności hodowli w różnych przypadkach
- wyszczególniony spis wszystkich dostępnych w grze upraw, a także dokładne wyliczenia opłacalności każdej z nich
- dokładne przedstawienie procesu sadownictwa
- porady pozwalające na szybkie zarabianie pieniędzy
- szczegółowe mapy oraz lista wszystkich dostępnych do kupienia pól

Norbert "Norek" Jędrychowski (www.gry-online.pl)

Porady ogólne









Nie zawsze wszystko idzie po myśli...

- 1. Pamiętaj o odpowiedniej kolejności prac na polu.** Zaczynasz zawsze od orki, następnie kultywacja, nawożenie i dopiero później zasiew. Po zbiorach możesz jeszcze zebrać słomę w bele, które sprzedasz w skupie.
- 2. Jeżeli chcesz się szybko wzbogacić się głównie rzepak, gdyż jest to najbardziej opłacalna uprawa.**
- 3. Dobrze jest na początku skorzystać z pożyczki.** Zdobyte w ten sposób pieniądze przeznaczone przede wszystkim na wymianę maszyn, gdyż te posiadane od początku nie należą do szczególnie wydajnych i komfortowych.
- 4. Nie siej pod koniec roku, gdyż Twoje uprawy wtedy uschną.** Kwiecień to czas na przygotowanie gleby i zasiew, natomiast sierpień to miesiąc zbiorów.
- 5. Uważaj, aby nie wjechać pojazdem do wody lub zjechać z wysokiej skarpy - ulegnie on wtedy zniszczeniu.** Aby go odzyskać skorzystaj z zakładki "Mechanika", gdzie możesz zresetować jego położenie lub dokonać naprawy.
- 6. Hodując zwierzęta pamiętaj o sianie, bez którego te zaczną umierać.**
- 7.** Aby szybko przeskakiwać okresy, w których nie ma zbyt wielu zajęć korzystaj z zakładki "Mechanika", gdzie możesz wybrać datę, do której zostaniesz automatycznie przeniesiony. **Nie przeskocz jednak zbyt daleko, aby nie stracić plonów.**
- 8. Jeżdżąc maszynami musisz zmieniać kierunek jazdy, aby się cofnąć [Z].** Początkowo jest to kłopotliwe, gdyż jadąc do tyłu używasz przycisku [W].
- 9. Wspecjalizuj się w jednej działalności, a dopiero później rozpoczynaj kolejną.** Każda zmiana wymaga pewnych inwestycji, a zyski widoczne są dopiero po czasie, dlatego robiąc zbyt wiele rzeczy naraz możesz doprowadzić do sytuacji, kiedy w żadnym rodzaju działalności nie będziesz posiadał odpowiedniego sprzętu.
- 10. Kozy to najbardziej opłacalne zwierzęta hodowlane** - posiadając małe stadko możesz się szybko dorobić sporych pieniędzy.

Podstawy

S t e r o w a n i e

Przycisk	Akcja
	Do przodu/przyśpieszenie
	Do tyłu/hamulec
	Ruch/skręt w lewo
	Ruch/skręt w prawo
	Skok
	Użyj/wejdź
	Zmiana kierunku jazdy
	Podczepienie/odczepienie
	Akcja 1/podnośnik
	Akcja 2/następny bieg
	Akcja 3/popzedni bieg
	Akcja 4/koszenie
	Akcja 5/składanie
	Światła
	Mapa/pad
	Zmiana kamery

I n t e r f e j s

Symulator Farmy 2015 - Interfejs



Opis Symulator Farmy 2015 - Interfejs

1 - Aktualny stan gotówki
2 - Aktualna data. Możesz ją zmienić korzystając z komputera [M], a następnie w zakładce "Mechanika" przeskoczyć w przód, do wybranego dnia.
3 - Godzina oraz informacje o pogodzie. Możesz zmienić upływ czasu korzystając z komputera [M], w zakładce "Mechanika". Posiadając stację pogodową możesz sprawdzić także pogodę na najbliższe dni [F3].
4 - Komunikat, pojawiający się po wejściu w ikonę "info", np. przed bankiem lub budynkami na farmie. Informuje o przeznaczeniu danej budowli.
5 - Menu pozwalające na wykonanie czynności związanej z pobliskim budynkiem (np. otwarcie menu sklepu, banku, magazynu na farmie). Aktywuje się, gdy będziesz odpowiednio blisko.
6 - Informacje o sterowaniu i aktualnie dostępnych akcjach.
7 - Przełączenia się pomiędzy ekranem minimapy, informacji o polu (jeżeli się na jakimś znajdujesz) oraz ogólnych informacji (pogoda, liczba posiadanych zwierząt, pól, areał, itp.)
8 - Ekran informacji (minimapa [F1], informacje o polu (jeżeli się na jakimś znajdujesz) [F2] lub ogólne informacje [F3]).
9 - Rodzaj rośliny (załadowanej na przyczepę lub w siewniku).
10 - Informacje o pojeździe (prędkość, skrzynia biegów)
11 - Informacje o podpiętym do traktora narzędziu (np. poziom wypełnienia siewnika lub przyczepy).
12 - Stan paliwa. Tankujesz je na stacji benzynowej lub na własnej farmie, po wybudowaniu swojej stacji. W przypadku nagłego braku paliwa możesz skorzystać z pomocy (komputer [M], menu "Mechanika").

Najważniejsze informacje o rozgrywce zostały rozmieszczone w rogach ekranu. Na górze sprawdzisz swój stan konta **[1]**, aktualną datę **[2]** oraz godzinę i pogodę **[3]**. W lewym dolnym rogu natomiast znajdują się informacje, pomiędzy którymi możesz się przełączać **[7]**. Zostają one wyświetlone na małym ekranie **[8]**. Prawy dolny róg ekranu pokazuje informacje o pojeździe, w którym się znajdujesz **[10]**. Pamiętaj o kontrolowaniu wypełnienia narzędzia **[11]**, a także o tankowaniu **[12]**. Na ekranie w określonych miejscach pojawiają się także dodatkowe informacje **[4]** oraz możliwości wejścia do oddzielnego menu **[5]**. Nad małym ekranem w lewym dolnym rogu znajdziesz aktualnie możliwe do wykonania akcje (sterowanie) **[6]**. Na środku ekranu będą się także czasem wyświetlać ostrzeżenia (np. gdy uszkodzisz pojazd lub będziesz wykonywał zasiew na niespulchnionej glebie), a w prawym dolnym rogu - informacje o osiągnięciu kolejnego poziomu umiejętności.