



# Shadow Warrior 2

PORADNIK DO GRY



**Nieoficjalny polski poradnik GRYOnline.pl do gry**

# Shadow Warrior 2

**autor: Przemysław Szczerkowski**

**GRYOnline.pl**

**Copyright © wydawnictwo GRY-OnLine S.A. Wszelkie prawa zastrzeżone.**

[www.gry-online.pl](http://www.gry-online.pl)

ISBN 978-83-8060-466-7

Producent Flying Wild Hog, Wydawca Devolver Digital, Wydawca PL Techland  
Prawa do użytych w tej publikacji tytułów, nazw własnych, zdjęć, znaków towarowych i handlowych, itp.  
należą do ich prawowitych właścicieli.

# Spis treści

<b>Wprowadzenie</b>	<b>3</b>
<b>Podstawy</b>	<b>4</b>
Sekrety	4
Wymagania sprzętowe	9
Gra wieloosobowa	11
Interfejs	13
Porady ogólne	16
Bestiariusz	20
Osiągnięcia	36
Dzienniki, sekrety i ciasteczka z wróżbą	50
Wytwarzanie	55
Sterowanie	56
<b>Rozwój bohatera</b>	<b>59</b>
Wyposażenie	59
Postać i ulepszenia	63
Umiejętności	69
Uzbrojenie i przedmioty	105
<b>Zadania główne</b>	<b>158</b>
Ciężki dzień w pracy	158
Mój bohater	163
Prędcy i wkurzeni	168
Szpiegostwo Przemysłowe	172
Mamy wyciek!	176
Wielka Draka w Katastrofie	180
Krew nie woda	186
Wyginaj Śmiało Ciało	190
Co w rodzinie to nie zginie	193
Powstrzymać szlam	196
Korporacyjna Tuba	200
Wrogie Przyjęcie	202
Bitwa u Wrót	205
<b>Zadania poboczne</b>	<b>208</b>
Chi-terzy	208
Zajumane zwoje - część 1	211
Zajumane zwoje - część 2	213
Zajumane Zwoje - część 3	215
Gotowanko	218
Potworna herbatka	222
Diaboliczny handel	224
Bzykanie na śniadanie	227
Heisenberg	233
Powstrzymać Propagandę	241
Jeszcze Jedna Rzecz	243

Copyright © wydawnictwo GRY-OnLine S.A. Wszelkie prawa zastrzeżone.

Nieautoryzowane rozpowszechnianie całości lub fragmentu niniejszej publikacji w jakiegokolwiek postaci jest zabronione bez pisemnego zezwolenia GRY-OnLine S.A. Ilustracja na okładce - wykorzystana za zgodą © Shutterstock Images LLC. Wszelkie prawa zastrzeżone. Zgoda na wykorzystanie wizerunku podpisana z Shutterstock, Inc.

Dodatkowe informacje na temat opisywanej w tej publikacji gry znajdziecie na stronach serwisu GRYOnline.pl.

[www.gry-online.pl](http://www.gry-online.pl)

# Wprowadzenie



*Shadow Warrior 2* to kontynuacja oryginalnej, pełnej akcji i humoru gry z lat 90-tych. Za stworzenie gry, odpowiada polskie studio Flying Wild Hog. W tytule, ponownie przychodzi nam wcielić się w postać **Lo Wanga**, który pracuje dla Yakuzy. Gra jest pełna akcji i przeciwników, których można eliminować z pomocą wielu broni, służących do walki wręcz lub do walki dystansowej. W poradniku, znajdziesz dokładny opis interfejsu i sterowania. Przeczytasz porady ogólne i cenne wskazówki, związane z walką. Zapoznasz się z opisem broni, umiejętności oraz charakterystyką przeciwników. Możesz również skorzystać z opisu przejścia kampanii, z wyróżnieniem najtrudniejszych momentów i walk z bossami. Dowiesz się również jakie osiągnięcia znajdują się w grze i jak je zdobyć.

Poradnik został utworzony na poziomie trudności: **"Ktoś chce Wanga"** dlatego wszystkie informacje opierają się na bazie tego poziomu. Również musimy pamiętać o losowym generowaniu się map, co powodują iż gra zaskakuje nas z każdym powrotem do danej lokacji. Gra na bazie poradnika została ukończona w 100% i posiada opis wszystkich dostępnych osiągnięć.

## Poradnik do gry *Shadow Warrior 2* zawiera:

- Opis interfejsu i podstawowych opcji gry,
- Porady ogólne, które przydadzą Ci się w trakcie rozgrywki,
- Opis wszystkich osiągnięć znajdujących się w grze,
- Omówienie zagadnień związanych z rozwojem postaci,
- Opis wszystkich umiejętności bohatera,
- Opis broni znajdujących się w grze,
- Opis wyposażenia bohatera,
- Przedstawienie przeciwników,
- Szczegółowy opis przejścia kampanii,
- Szczegółowy opis przejścia misji pobocznych.

**Przemysław Szczerkowski** ([www.gry-online.pl](http://www.gry-online.pl))

# Podstawy

## Sekrety




Odnalazłem sekret!

Sekrety wyglądają jak małe figurki z fioletowym pudełkiem, które się świeci. Zazwyczaj umieszczone są w trudno dostępnych miejscach na mapie. Dzięki zdobywaniu sekretów możemy odblokować trzy osiągnięcia. Zebranie sekretu daje nam za niego określoną kwotę.


Trzeba pamiętać że każda lokacja ma określone sekrety w danym miejscu. Powtarzają się one i warto wiedzieć gdzie można ich szukać. **Zebranie sekretów po raz drugi, dodaje nam punkt do osiągnięcia.**

Poniżej wypisane są miejsca, w których znajdują się sekrety.






Sekret odnajdziesz w trakcie wykonywania **pierwszego zadania** w grze. Po przejściu kontroli nad postacią odwróć się w przeciwnym kierunku niż kierunek wykonywanego zadania. Odnajdziesz tam rzeczkę, która przechodzi przez jaskinie. Tam znajduję się sekret.




Sekret odnajdziesz w trakcie wykonywania **pierwszego zadania** w grze. Znajduję się on za zawalonym przejściem, nad którym będziesz musiał przeskoczyć. Zanim skreścisz w prawo tam gdzie prowadzi Cię zadanie, rozejrzyj się za filarami kamiennymi. Za nimi znajduję się dróżka do sekretu.



Po zabiciu przeciwnika w **pierwszy głównym zadaniu**, odnajdziesz sekret. Zanim udasz się do góry, poszukaj trzeciego sekretu w postaci pieniędzy. Możesz go odnaleźć po lewej stronie od przejścia przez wrota do dalszego etapu zadania głównego.



W trakcie wykonywania zadania **"Mamy Wyciek"** odnajdziesz sekret. Znajduje się on za nowo otwartym przejściem. Zauważ w trakcie docierania do zadania, że u góry znajdują się półki skalne. Wspinając się do góry odnajdziesz sekret.




Sekret odnajdziesz w trakcie wykonywania zadania **"Wielka draka w Katastrofie"**. Po rozpoczęciu zadania, na drodze napotkasz rzeczkę z przewalonym drzewem. Za nim znajdują się sekret.



Sekret odnajdziesz w trakcie wykonywania zadania **"Wielka draka w Katastrofie"**. Otrzymasz do niego dostęp po pokonaniu przeciwników, którzy strzegą przejścia do miasteczka w Smoczej Górze. Znajduje się on pod pomostem, za głównym wejściem.



Sekret odnajdziesz w trakcie wykonywania zadania **"Wielka draka w Katastrofie"**. Dostęp do sekretu otrzymamy wraz z możliwością wejścia do podziemi Smoczjej Góry. Gdy zauważysz drewniany most, prowadzący do dalszego etapu zadania obejrzyj się za siebie. Odnajdziesz tam przejście do krótkiej, zamkniętej drogi. Tam znajduję się sekret.



Dostęp do sekretu otrzymasz w trakcie wykonywania zadania **"Krew nie Woda"**. Znajduję się on na terytorium Mamushi lub Yakuzy. W dżungli poszukaj małego wodospadu, za nim znajduję się sekret.



Dostęp do sekretu otrzymasz w trakcie wykonywania zadania **"Krew nie Woda"**. Znajduję się on na dachu siedziby Mamushi. Gdy wejdziesz po drabinie do góry, za skrzynkami przed Tobą będzie świecił fioletowy promień. Zbliź się do niego, właśnie tam odnajdziesz sekret.