


Katarzyna Michalec

# ROZWIĄŻ ZADANIE A HASŁO POWSTANIE

Zadania z hasłem dla dzieci



Katarzyna Michalec

# **Rozwiąż zadanie a hasło powstanie**

**Zadania z hasłem dla dzieci**

© Copyright by  
Katarzyna Michalec & e-bookowo

Projekt okładki: Katarzyna Michalec

ISBN 978-83-8166-290-1

Wydawca: Wydawnictwo internetowe e-bookowo  
[www.e-bookowo.pl](http://www.e-bookowo.pl)  
Kontakt: [wydawnictwo@e-bookowo.pl](mailto:wydawnictwo@e-bookowo.pl)

Plik do wydruku własnego.

Wszelkie prawa zastrzeżone.  
Kopiowanie, rozpowszechnianie części lub całości  
bez zgody wydawcy zabronione  
Wydanie I 2022

**To zadanie, jest prawdziwym wyzwaniem. Jeśli chcecie poznać hasło, znajdujące się na końcu książki, musicie rozwiązać wszystkie zagadki i ćwiczenia. A jest ich aż 41. To właśnie tutaj ukryte są litery, które należy wpisać w kratkach, zgodnie z przypisanymi im numerami. Rozwiązując poprawnie zadania, odkrywacie kolejne litery. Tych liter jest 85. A hasło? Jest zabawne i na tym zabawa się nie kończy. Na koniec musicie narysować rysunek, który jest istotną częścią hasła. Przyjemnej zabawy!**

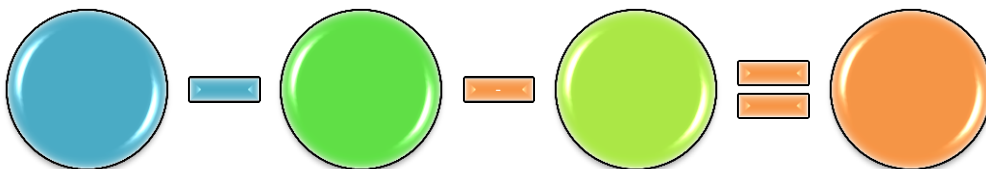
**1. Rozwiąż zadanie tekstowe. Wynik oznacza kolejną literę w wyrazie KOSMONAUTA. Wpisz tę literę w kratkach na końcu książki, które mają nr 20, 39, 47 i 75.**

20 aut na parkingu stało,

15 po chwili odjechało.

Potem 3 czerwone odjechały

i tylko ..... zielone zostały.




**2. Rozwiąż zagadkę. Czwartą literę w powstałym haśle wpisz w kratkach na końcu książki, które mają nr 13 i 62.**

Co to za wielki gad, że całą sarnę by zjadł? Paszczę z wody wystawia co chwilę.

Spotkać go można w Egipcie nad Nilem.

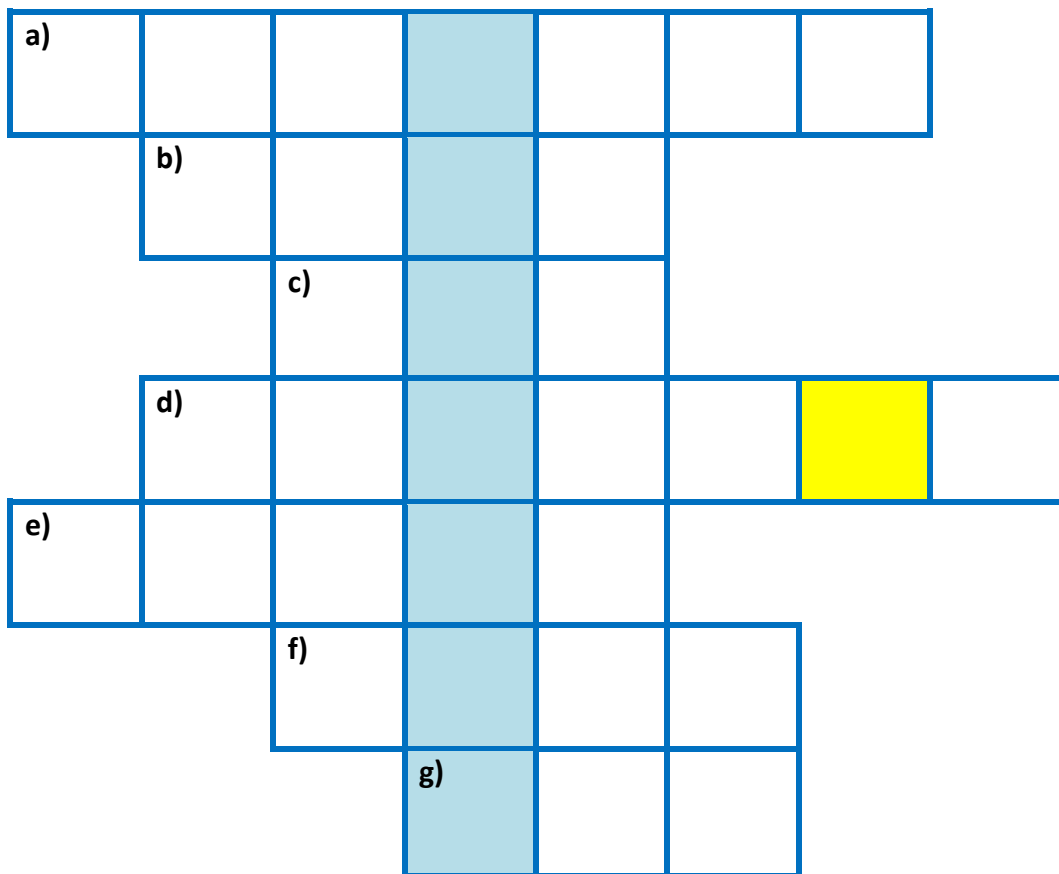
\_\_\_\_\_

3. Poprowadź linię do buźki. Uzupełnij słowa brakującą literą. Następnie wpisz tę literę w kratkach na końcu książki, które mają nr 32 i 66.



**4. Rozwiąż krzyżówkę. Literę z żółtej kratki wpisz w kratkach na końcu książki, które mają nr 1 i 16.**

- a) warzywo na bigos
- b) przychodzi w odwiedziny
- c) nocny motyl
- d) obok księżycy
- e) ostry na kaktusie
- f) narząd wzroku
- g) głośny dźwięk



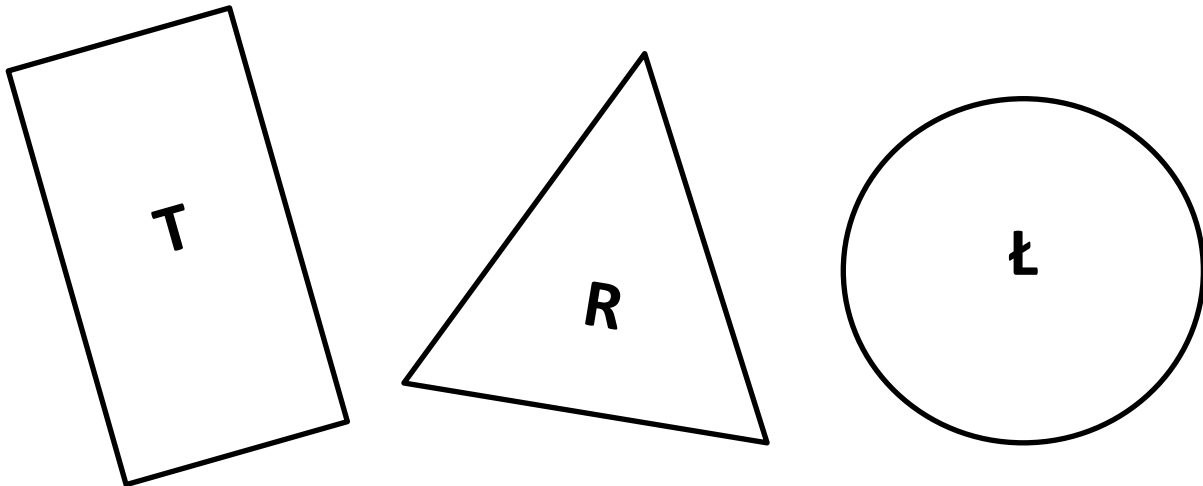
**Hasło :**

--	--	--	--	--	--	--

5. Pokoloruj trójkąt na zielono, koło na niebiesko, a prostokąt na żółto.

Litery z figur wpisz w kratkach na końcu książki zgodnie z opisem:

kolor zielony – kratka nr 25 , kolor niebieski – 58, kolor żółty – 83.



6. Otocz pętlą środkowe litery w poniższych wyrazach, a następnie wpisz je w kratkach na końcu książki zgodnie z opisem.

**1. ŻURAW    2. TRAWA    3. BRODA    4. SANKI**

1 wyraz – kratka nr 30

2 wyraz – kratka nr 52

3 wyraz – kratka nr 69

4 wyraz – kratka nr 43