

Katarzyna Michalec

PYTAJNIK

WYKRZYKNIK

KROPKA



labirynty

edukacyjne



Katarzyna Michalec

**PYTAJNIK
WYKRZYKNIK
KROPKA**

labirynty edukacyjne

© Copyright by
Katarzyna Michalec & e-bookowo

Projekt okładki: Katarzyna Michalec
Ilustracje: Katarzyna Michalec

ISBN 978-83-8166-120-1

Wydawca: Wydawnictwo internetowe e-bookowo
www.e-bookowo.pl
Kontakt: wydawnictwo@e-bookowo.pl

Plik do wydruku własnego.

Wszelkie prawa zastrzeżone.
Kopiowanie, rozpowszechnianie części lub całości
bez zgody wydawcy zabronione
Wydanie I 2020

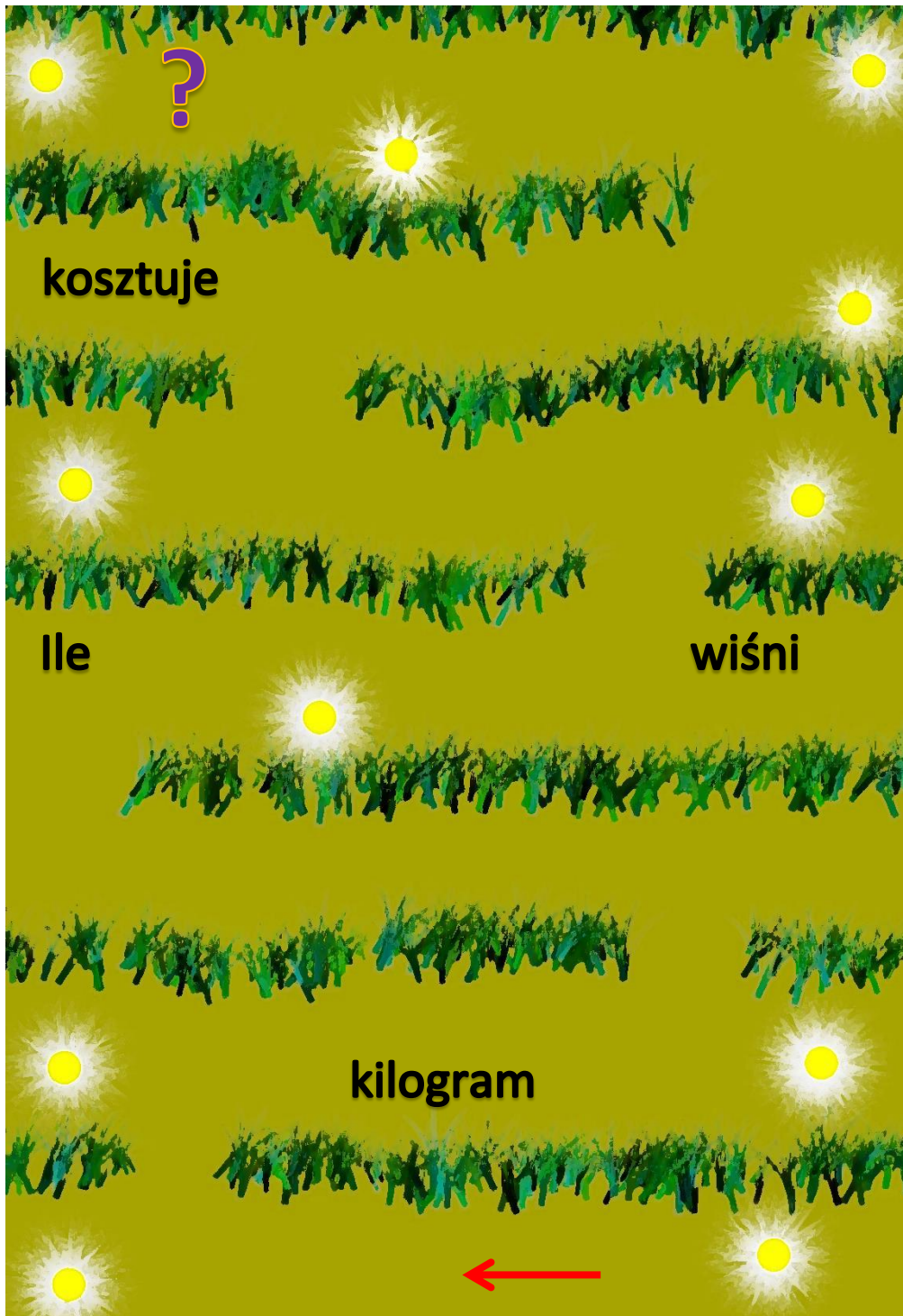
Wstęp

W książce znajdują się labirynty edukacyjne dla dzieci. Mają one na celu utrwalenie używania znaków interpunkcyjnych takich jak pytajnik, wykrzyknik i kropka. W każdym labiryncie jest jeden znak, do którego należy dotrzeć. Po drodze dziecko napotka wyrazy, z których musi ułożyć poprawne zdanie. Na końcu zdania należy wpisać znak, który znajduje się w labiryncie.


Pokonywanie labiryntów, układanie zdań i wstawianie znaków interpunkcyjnych, to nie tylko nauka, ale przede wszystkim doskonała zabawa i pożyteczny sposób na spędzanie wolnego czasu.

Poprowadź linię do pytajnika. Zaczynij od miejsca oznaczonego strzałką. Na swojej drodze spotkasz wyrazy. Ułóż z nich zdanie, a następnie wpisz je w miejsce kropek poniżej. Na końcu postaw znak interpunkcyjny, do którego dotarłeś.

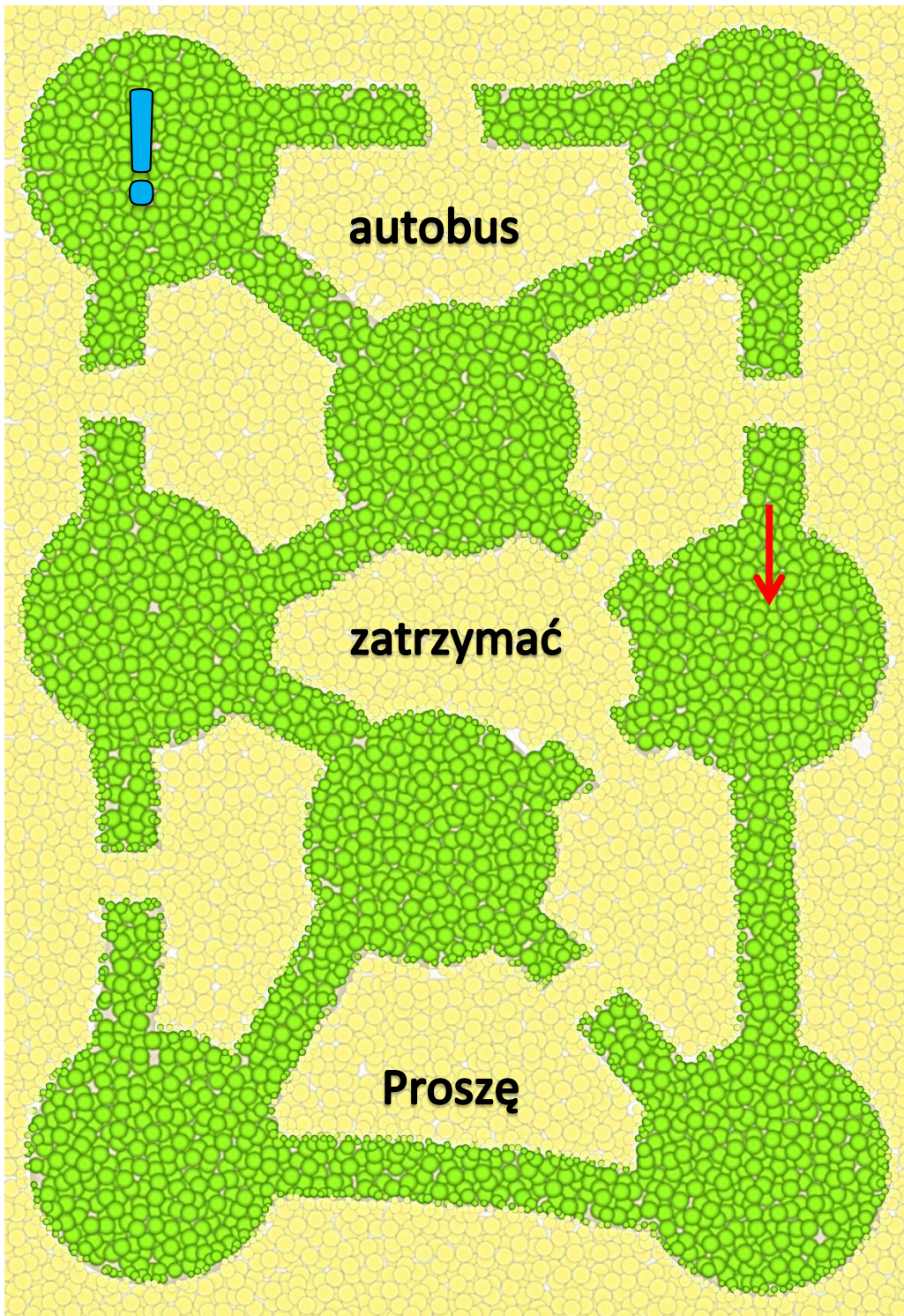
.....



Poprowadź linię do kropki. Zaczynj od miejsca oznaczonego strzałką. Na swojej drodze spotkasz wyrazy. Ułóż z nich zdanie, a następnie wpisz je w miejsce kropek poniżej. Na końcu postaw znak interpunkcyjny, do którego dotarłeś.



Poprowadź linię do wykrzyknika. Zaczynaj od miejsca oznaczonego strzałką. Na swojej drodze spotkasz wyrazy. Ułóż z nich zdanie, a następnie wpisz je w miejsce kropek poniżej. Na końcu postaw znak interpunkcyjny, do którego dotarłeś.

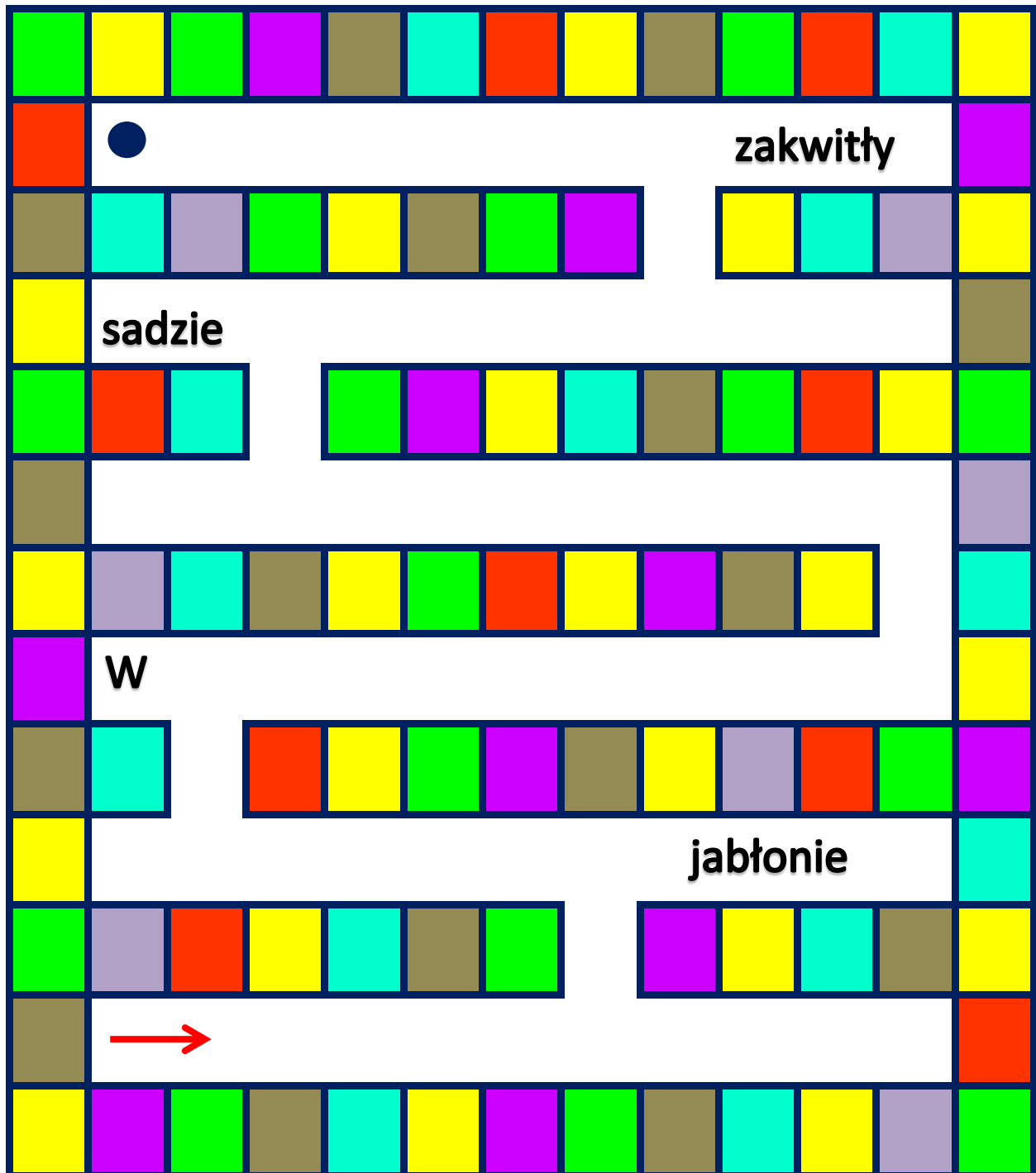


Poprowadź linię do pytajnika. Zaczynj od miejsca oznaczonego strzałką. Na swojej drodze spotkasz wyrazy. Ułóż z nich zdanie, a następnie wpisz je w miejsce kropek poniżej. Na końcu postaw znak interpunkcyjny, do którego dotarłeś.




Poprowadź linię do kropki. Zaczynj od miejsca oznaczonego strzałką. Na swojej drodze spotkasz wyrazy. Ułóż z nich zdanie, a następnie wpisz je w miejsce kropek poniżej. Na końcu postaw znak interpunkcyjny, do którego dotarłeś.

.....



Poprowadź linię do pytajnika. Zaczynj od miejsca oznaczonego strzałką. Na swojej drodze spotkasz wyrazy. Ułóż z nich zdanie, a następnie wpisz je w miejsce kropek poniżej. Na końcu postaw znak interpunkcyjny, do którego dotarłeś.



Poprowadź linię do kropki. Zaczynj od miejsca oznaczonego strzałką. Na swojej drodze spotkasz wyrazy. Ułóż z nich zdanie, a następnie wpisz je w miejsce kropek poniżej. Na końcu postaw znak interpunkcyjny, do którego dotarłeś.

.....



Poprowadź linię do kropki. Zaczynj od miejsca oznaczonego strzałką. Na swojej drodze spotkasz wyrazy. Ułóż z nich zdanie, a następnie wpisz je w miejsce kropek poniżej. Na końcu postaw znak interpunkcyjny, do którego dotarłeś.

