


ZDOLNE DZIECKO

MISTRZ WYMOWY

ćwiczenia logopedyczne
z głoską **L**



SUKCES W NAUCE

Słowo do rodziców

Książeczka edukacyjna *Mistrz wymowy. Ćwiczenia z głoską „l”* skierowana jest do rodziców i ich pociech, którzy pragną rozwijać umiejętność prawidłowej i dokładnej artykulacji głoski „l”. Daje ona rodzicom możliwość orientacyjnego sprawdzenia jakości wymowy głoski u dziecka.

Przy prawidłowej realizacji głoski czubek języka powinien przylegać do wałka dźwiękowego, a jego boki powinny dotykać wewnętrznej powierzchni zębów przedtrzonowych i trzonowych. Niepokój opiekuna powinno wzbudzić zamienianie w wymowie głoski „l” na „j” przez dziecko powyżej trzeciego roku życia, międzyzębowe realizowanie głoski oraz realizacja opuszczonym językiem, bez względu na wiek. Niekiedy spotkać można również opuszczanie głoski w wyrazie, co także wymaga podjęcia terapii logopedycznej.

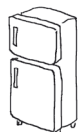
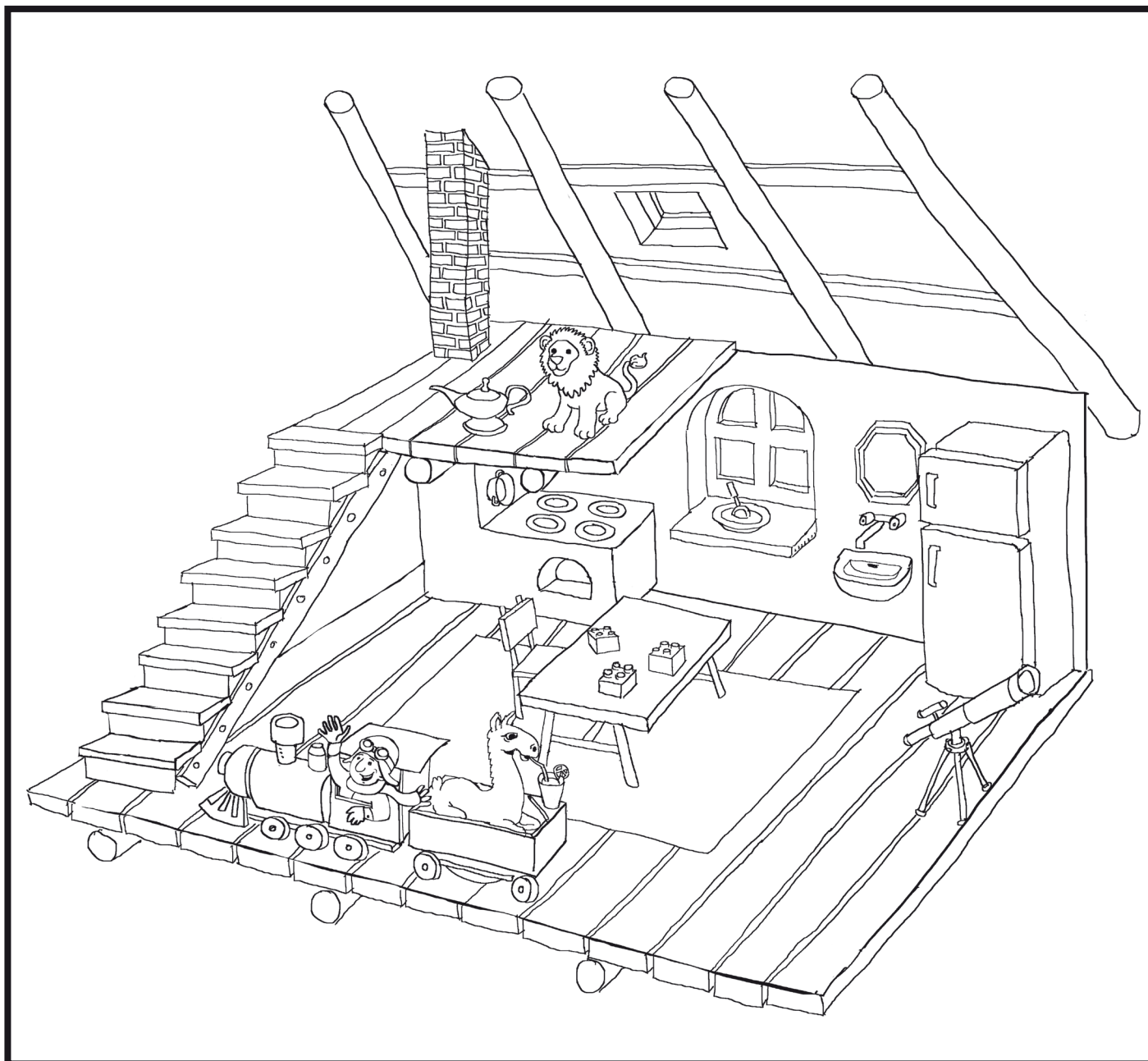
Książeczka składa się z pięciu czytanek wyrazowo-obrazkowych, dodatkowych ćwiczeń na wypowiedzianie głoski „l” w zdaniach oraz kolorowanek. Zadania dodatkowe rozwijają umiejętność rozumowania matematycznego. Podczas pracy z dzieckiem rodzic powinien czytać tekst, natomiast dziecko w odpowiednim momencie nazywać opisane przed tekstem obrazki. Idealnym pomysłem jest wręczanie dziecku odpowiedniej naklejki za prawidłowo wypowiedziany wyraz (lub przy zaburzeniu wymowy za same starania).

Czytanki mają stopniowaną trudność wyrazów, dlatego nie powinno się przechodzić do kolejnej, jeżeli dziecko nie opanowało dobrze wymowy wyrazów z ćwiczonej obecnie czytanki. Ponadto można zauważyć, że czytanki wyrazowo-obrazkowe to świetny sposób na poprawę koncentracji uwagi u dziecka i dobrą zabawę.

Książeczka jest polecana dzieciom, które mają stwierdzoną wadę wymowy o charakterze lambdacyzmu (nieprawidłowa realizacja głoski „l”), a także dzieciom, które wymawiają ją właściwie, ale chcą poprawić swoje umiejętności. W razie jakichkolwiek wątpliwości zaleca się indywidualną konsultację z logopedą.

Życzymy udanej zabawy!

Pokoloruj obrazek. Potrafisz znaleźć przedmioty z domku Baby-Jagi?



lodówka



lemoniada



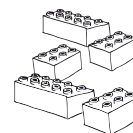
lupa



lampa



lokomotywa



Lego



lody



lato



ludek



lew



loki



lama



lotnik



luneta



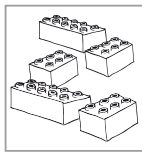

leki


Niesamowity domek




Za górami, za lasami stoi sobie domek mały. W domku mieszka Baba-Jaga, którą zawsze męczy zgaga. Przez swe okrutne dolegliwości nie lubi ona przyjmować gości. Do tego wszystkiego ta Baba-Jaga nigdy do końca się nie najada. Narzeka i jęczy, że los jej kaleki, bo nie pomogą jej



żadne . Bałagan ma w chatce niesamowity – nieład panuje w niej całkowity. W łazience trzyma ,

Tuż obok stoi , własność niebieskookiego bruneta.



W kuchni na stole są klocki  i wszystko, co zechcesz, drogi kolego. Na parapecie stoi talerz zupy, z którego wystaje kawałek .

Tuż przy schodach jest , którą od dawna kurz pokrywa. W środku siedzi pogodny ,


radosna  o bardzo wdzięcznym imieniu Kama. Siedzi i sący , nucąc czasami piękną balladę. Na strychu jest  Aladyna, którą

przyniosła pewna szczupła blondyna. Miała na głowie bujne  i był z nią młodzieniec bardzo wysoki. Obok lampy siedzi pluszowy ,

którego radosny słyhać tam śpiew. Kiedy jest ,

 robi zawody, kto jak najszybciej zje wszystkie . Chaos w tej chatce jest niesamowity – gdy jęcza sprząta, ma dzień pracowity.

Pokoloruj obrazek. Czy znalazłeś na nim coś, co jest opisane w tekście „Morska przygoda”? Co to takiego?



balanga



melon



pilot
(żona pilota)



kowal
(żona kowala)



kąpielówki



kameleon



fale



balet



galeon



amulet



koala



antylopa



opala



ulewa

Morska przygoda

Tego dnia była straszna




. Nad statkiem leciała ostatnia mewa.

Na morzu były wielkie, skłębione



i uderzały w statek zuchwale.

Na pokładzie w pocie czoła pracowała



wesoła, a że pomocy po-

trzebowała, to się zjawił miś



. Lecz koala rady nie da – woła już

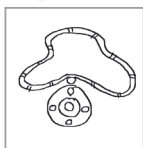
o pomoc z nieba! Wtem się zjawia



, uratuję nasz



. Mam



czarodziejski, zaraz klimat zrobię sielski. Jak powiedział, tak się

stało – wszyscy z tego wyszli cało. By odpocząć od harówki, zakładają



i do wody szybko skaczą, burzy długo nie zobaczą. A z pokła-

du na nich zerka bardzo młoda Holenderka. To piękna żona



która się właśnie w słońku




. Jest z nią radosna żona



, niesamowicie mądra istota. Wracaj na statek, szanowna załogo,

tutaj jest teraz naprawdę błogo. Zaraz kucharz Tolek poda coś, co wam

zabije głoda. Pięc



, koszyk wiśni – wszystko, co się tylko może

wyśnić. Na dokładkę zielone kiwi – hojność kucharza nikogo nie dziwi.

Siądźmy wszyscy więc przy stole – najlepiej je się w zespole. Każdy fotel

zajął wygodny i się poklepał, bo był już głodny. Po obiedzie, aż do ranka,

miała miejsce huczna



. Wszyscy razem i w komplecie tańcowali

jak w



. Statek płynął gdzieś przed siebie, pierwszy promyk był na

niebie.

Mecz już trwa, ale gdzie jest Nudel? Narysuj go i pokoloruj obrazek.



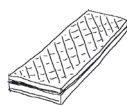
biel



fotel



węgiel



wafel



ul



pudel



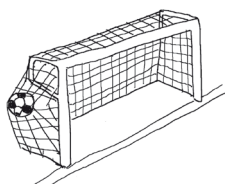
pantofel



motyl




medal



gol



Daniel



hotel