

LABIRYNTY EDUKACYJNE



**z zadaniami
dla dzieci**

Katarzyna Michalec

Labirynty edukacyjne

z zadaniami dla dzieci

© Copyright by
Katarzyna Michalec & e-bookowo

Projekt okładki: Katarzyna Michalec

ISBN 978-83-8166-476-9

Wydawca: Wydawnictwo internetowe e-bookowo

www.e-bookowo.pl

Kontakt: wydawnictwo@e-bookowo.pl

Plik do wydruku własnego.

Wszelkie prawa zastrzeżone.

Kopiowanie, rozpowszechnianie części lub całości
bez zgody wydawcy zabronione

Wydanie I 2025


Książka jest zbiorem labiryntów, które zostały wykonane ręcznie za pomocą różnych przedmiotów. Niektóre są wycięte z papieru, inne wyklejone z guzików, patyków, zakrętek, styropianu, itp. Dzieci mogą własnoręcznie wykonywać podobne labirynty, a następnie wymieniać się swoimi pracami i pokonywać tajemnicze korytarze. Oczywiście można także rozwiązywać je na kartach niniejszej książeczki. Dodatkowo do labiryntów przygotowane zostały zadania z nimi związane.

Zatem książka, to prawdziwy labiryntowy zawrót głowy.





Poruszając się po pomarańczowym polu poprowadź linię do języka salamandry. Zaczynij od miejsca oznaczonego strzałką.



1. Policz dokładnie kępy traw widoczne na obrazku, a następnie pokoloruj taką ilość chmur, która odpowiada liczbie kęp.



2. Który kolor dominuje na ciele salamandry? Otocz pętlą właściwe koło.




3. Otocz pętlą poprawnie podzielony na sylaby wyraz „salamandra”.

a) sala – mandra




b) sa – la – man – dra

c) sa - lamandra

Poruszając się po czerwonym polu, spróbuj dotrzeć do zielonej kropki na biedronce. Zaczynij od miejsca oznaczonego strzałką.



1. Policz dokładnie najmniejsze kropki na biedronce, a następnie pokoloruj koła, których ilość odpowiada policzonym przez ciebie kropkom.



2. Policz dokładnie największe kropki na biedronce, najpierw na jednym skrzydle, a następnie na drugim. Oba wyniki wpisz do kratek, dodaj i podaj wynik.

	+		=	
--	---	--	---	--

3. Odszukaj w tabeli, a następnie pokoloruj wyraz „biedronka”.

K	ł	O	P	K	G	W	W	T
R	A	R	A	O	I	R	I	U
A	N	Z	N	B	B	O	L	K
B	I	E	D	R	O	N	K	A
Y	A	ł	A	A	N	A	I	N

Poruszając się po niebieskim polu, poprowadź linię do kwiatka na głowie bałwana. Zaczynij od miejsca oznaczonego strzałką.

