

Krok po kroku

na 200 dni

w roku

Łamigłówki dla dzieci

	20	+	7	+	3	=	
	-						-
2	+	12	-	3	=		10
	-						-
13	+	4	+	8	=		10
	=						=
		18	+	1	-		=

Katarzyna Michalec

**Krok po kroku
na 200 dni w roku**

Łamigłówki dla dzieci

© Copyright by
Katarzyna Michalec & e-bookowo

Projekt okładki: Katarzyna Michalec

ISBN 978-83-8166-292-5

Wydawca: Wydawnictwo internetowe e-bookowo
www.e-bookowo.pl
Kontakt: wydawnictwo@e-bookowo.pl

Plik do wydruku własnego.

Wszelkie prawa zastrzeżone.
Kopiowanie, rozpowszechnianie części lub całości
bez zgody wydawcy zabronione
Wydanie I 2022

W książce znajdują się zadania stanowiące nie tylko doskonałą zabawę, ale przede wszystkim rozwijające myślenie, kreatywność i cierpliwość. Znajdziemy tu różnego rodzaju krzyżówki, kodowanki, labirynty, skojarzenia, kolorowanki, działania matematyczne, tłumaczenia na język angielski i wiele innych. Zadaniem dziecka będzie również układanie i uzupełnianie zdań, jak i tworzenie własnych historii na podstawie obrazków. Zatem bierzmy się do pracy. Zadania tylko czekają, aby ktoś je rozwiązał!

1. Do poniższych zdjęć dopisz czasowniki, oznaczające czynność związaną z tym, co znajduje się na zdjęciu, np. buty – sznurować.



2. Jak nazywa się śniegowa postać na zdjęciu? Zapisz odpowiedź w miejscu kropek. Obok napisz zdrobnienie do tego słowa.

..... -




3. Jaki śnieg potrzebny jest do ulepienia bałwana? Pokoloruj chmurkę z poprawną odpowiedzią.

puszysty

zmarznięty

lepki i mokry

4. Co przydarzyło się barankowi? Napisz krótką historię do rysunku.



.....

.....

.....

.....

.....

.....

.....

.....

.....

5. Otocz pętlą trzy środkowe litery w poniższym wyrazie. W ten sposób powstanie inny wyraz. Następnie utwórz jeszcze jeden wyraz łącząc pozostałe litery. Z dwóch nowo powstałych wyrazów ułóż jedno zdanie i zapisz je w miejscu kropek.

BORÓWKI

.....

.....

.....

6. Wśród rozsypanych wyrazów znajdują się nazwy palców u ręki. Trzy z nich są nieprawdziwe. Skreśl je.

środkowy

lewy

kciuk

wskazujący

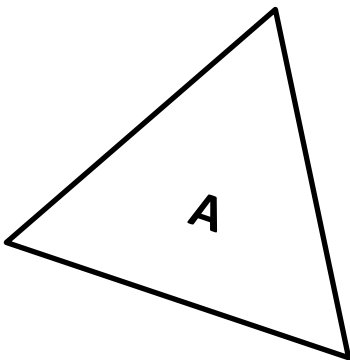


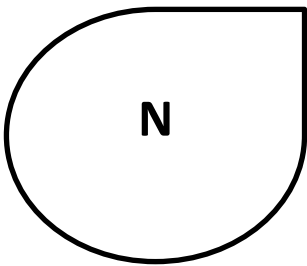
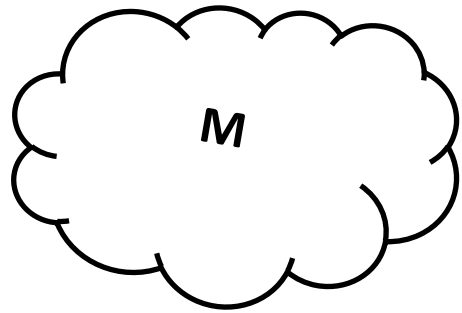


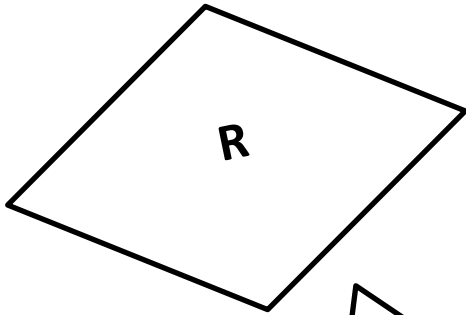
mały



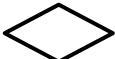





boczny

prosty

serdeczny

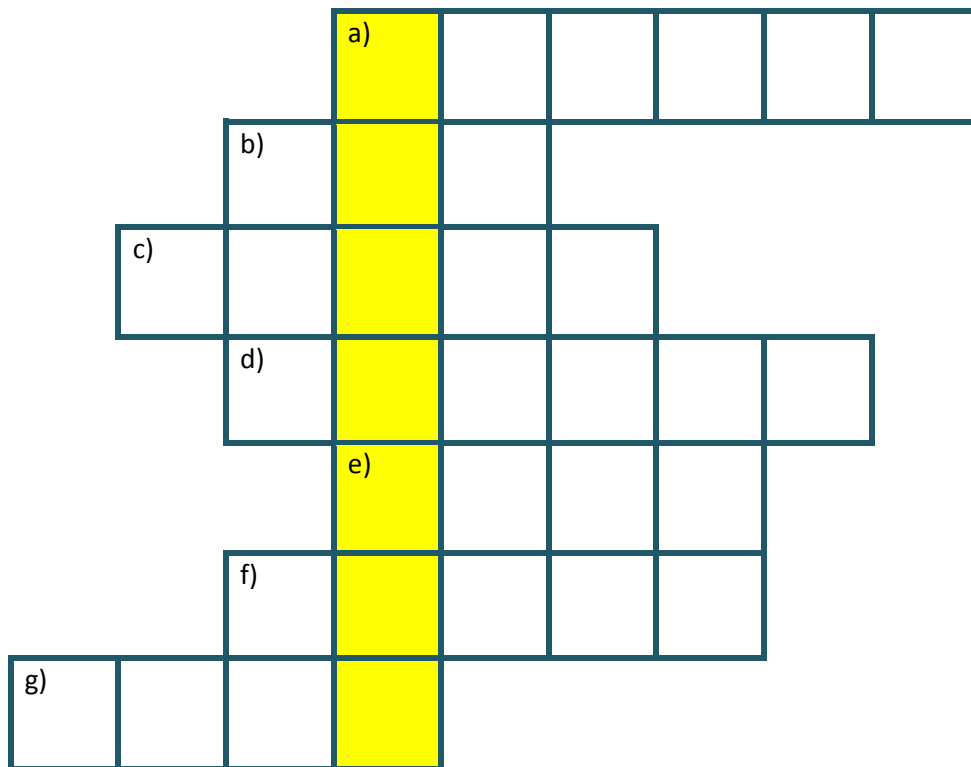
7. Pokoloruj rysunki. Następnie litery z rysunków wpisz w kratkach z takim samym symbolem.



							
---	---	---	---	---	--	---	---

8. Rozwiąż krzyżówkę w języku angielskim.

- a) królik
- b) dzień
- c) cebula
- d) zwierzę
- e) książka
- f) dom
- g) śnieg



Hasło:

--	--	--	--	--	--	--