

Hospital Tycoon

PORADNIK DO GRY



Nieoficjalny poradnik GRY-OnLine do gry

Hospital Tycoon

autor: Bartosz „bartek” Sidzina

GRYOnline.pl

Copyright © wydawnictwo GRY-OnLine S.A. Wszelkie prawa zastrzeżone.

www.gry-online.pl

Prawa do użytych w tej publikacji tytułów, nazw własnych, zdjęć, znaków towarowych i handlowych, itp.
należą do ich prawowitych właścicieli.

SPIS TREŚCI

Wstęp	3
Menu użytkownika	4
Budowanie – pokoje	7
Komputer	10
Statystyki szpitala	15
Garść porad	16
Menu budowania	17
Encyklopedia chorób	30
Story mode - Opis misji	36
Seria 1, Poziom 1	36
Seria 1, Poziom 2	39
Seria 1, Poziom 3	41
Seria 1, Poziom 4	43
Seria 2, Poziom 1	45
Seria 2, Poziom 2	47
Seria 2, Poziom 3	50
Seria 2, Poziom 4	52
Seria 3, Poziom 1	54
Seria 3, Poziom 2	56
Seria 3, Poziom 3	58
Seria 3, Poziom 4	60

Copyright © wydawnictwo GRY-OnLine S.A. Wszelkie prawa zastrzeżone.

Nieautoryzowane rozpowszechnianie całości lub fragmentu niniejszej publikacji w jakiegokolwiek postaci jest zabronione bez pisemnego zezwolenia GRY-OnLine S.A. Ilustracja na okładce - wykorzystana za zgodą © Shutterstock Images LLC. Wszelkie prawa zastrzeżone. Zgoda na wykorzystanie wizerunku podpisana z Shutterstock, Inc.

Dodatkowe informacje na temat opisywanej w tej publikacji gry znajdziecie na stronach serwisu GRY-OnLine.

www.gry-online.pl



Wstęp

Witam w nieoficjalnym poradniku do *Hospital Tycoon*. W kolejnej odsłonie jakże słynnej i nieśmiertelnej serii „Tycoonów” przychodzi nam wcielić się w dyrektora szpitala. Naszym zadaniem jest nie tylko zarządzanie, ale także pilnowanie, by zarówno pacjenci jak i personel byli w pełni zadowoleni.

W poradniku znajdziecie garść informacji na temat strategii budowania, opisy urządzeń, chorób, a także kompletny opis przejścia Story Mode składającego się z trzech serii (po cztery misje w każdym).


Z racji, że gra posiada wiele nietypowych chorób oraz urządzeń do ich leczenia, zachowałem w poradniku oryginalne słownictwo, gdyż w przypadku polonizacji mogłyby pojawić się różnice w ich tłumaczeniu.

Nie pozostaje mi już nic innego, jak tylko życzyć Wam wielu godzin przyjemnej zabawy z *Hospital Tycoon*.

Bartosz „bartek” Sidzina



Menu użytkownika



#1 – dzień pracy oraz godzina

#2 – aktualny stan funduszy

#3 – w tym okienku pojawiają się ważne komunikaty, np. „Goście skarżą się na zanieczyszczone korytarze” itp.



#1 Opcje i ustawienia gry

#2 Zadania

#3 Podgląd układu sal.

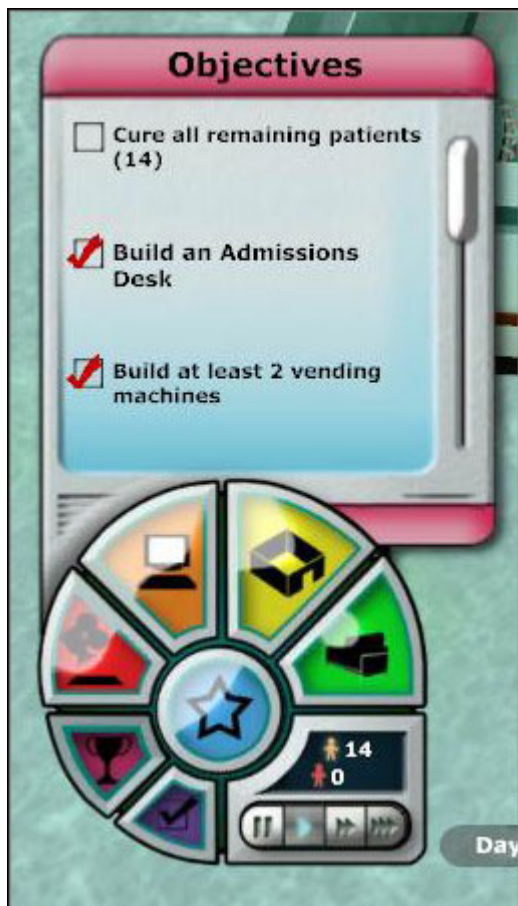
#4 Komputer

#5 Budowa pustych pokoi

#6 Budowa urządzeń oraz dekoracje

#7 Statystyki szpitala

#8 Liczba aktualnie przebywających w szpitalu pacjentów, liczba zgonów oraz pasek pozwalający zatrzymać lub przyspieszyć rozgrywkę



Zadania

Pojawiają się tutaj zadania, które musimy spełnić, by ukończyć dany poziom.



Podgląd układu sal szpitala.



Budowa pustych pokoi szpitalnych. Szczegóły w dziale **Budowanie – pokoje**.



Tutaj znajdziecie kompletne wyposażenie do swojego szpitala. Urządzenia medyczne, meble, sprzęt oraz dekoracje. Szczegóły w dziale **Menu budowania**.

Budowanie – pokoje

W grze dostępnych jest osiem rodzajów pokoi. Sześć z nich są pokojami uniwersalnymi, do których można wnieść sprzęt, nadając mu tym samym określoną specjalizację. Dwa pozostałe to toalety oraz pokój pracowników.



Pokój 8x8

Koszt budowy: 1,180\$


Wyposażenie: Przebieralnia i stanowisko komputerowe



Pokój 8x12

Koszt budowy: 1,530\$

Wyposażenie: Przebieralnia i stanowisko komputerowe



Pokój 12x8

Koszt budowy: 1,530\$

Wyposażenie: Przebieralnia i stanowisko komputerowe