

KRÓTKIE  
ODPOWIEDZI

Krótkie odpowiedzi tworzy się za pomocą czasownika posiłkowego *do/don't* oraz *does/doesn't*.

*Do you like Chinese food? Yes, I do. / No, I don't.*

*Does he live here? Yes, he does. / No, he don't.*

Po czasownikach zakończonych spółgłoską /s/, /z/, /ʃ/, /t/ końcówkę 3. osoby liczby pojedynczej wymawiamy jako /ɪ/.

*misses, rises, wishes, watches, lodges*

PRZYSŁÓWKI  
CZĘSTOTLIWO-  
ŚCI

Przysłówki częstotliwości określają, jak często dana czynność się odbywa:

**always usually often sometimes rarely never**

100%

0%

W zdaniach w czasie *Present Simple* znajdują się one po czasowniku posiłkowym, ale przed czasownikiem głównym.

*I usually drink coffee in the morning.*

*He may never come.*

**Uwaga:** Określenia czasu, takie jak *every day / month / year / two days / three months* itd., znajdują się na końcu zdania.

*I see my doctor every month.*

## CZAS PRESENT CONTINUOUS

BUDOWANIE  
ZDAŃ

**Zdania oznajmujące** w czasie *Present Continuous* tworzy się przez dodanie do podmiotu czasownika posiłkowego *to be* w formie osobowej i czasownika głównego z końcówką *-ing*.

*Ann is working today.*

**Zdania pytające** tworzy się przez inwersję, tj. zmianę kolejności podmiotu i czasownika posiłkowego *to be* w zdaniu.

*Is Ann working today?*

**Przeczenia** tworzy się przez dodanie *not* do czasownika posiłkowego *to be*.

*Ann is not (isn't) working today.*

## PISOWNIA

Do czasowników zakończonych na *-e* dodaje się końcówkę *-ing* oraz opuszcza *-e*.

*live – living*

Do czasowników zakończonych na *-ie* dodaje się końcówkę *-ing* oraz zastępuje *-ie* literą *-y*.

*lie – lying*

*die – dying*

*She **has been looking** for a new job but she **hasn't found** it so far.  
(Szukała nowej pracy, ale nie znalazła jej do tej pory.)*

### CZAS PRESENT PERFECT SIMPLE A PRESENT PERFECT CONTINUOUS

Czas Present Perfect Continuous	Czas Present Perfect Simple
<p>1. Podkreśla fakt trwania czynności. <i>I <b>have been writing</b> myessay for two hours.</i></p>	<p>1. Podkreśla skutek wykonanej czynności. <i>I <b>have written</b> two essays.</i></p>
<p>2. Opisuje czynność, która jeszcze się nie skończyła. <i>I <b>have been studying</b> art for two years.</i></p>	<p>2. Opisuje czynność, która właśnie się zakończyła. <i>I <b>have just come</b> home.</i></p>

### 4.3 CZAS PAST SIMPLE I PRESENT PERFECT SIMPLE PORÓWNANIE

Czas Past Simple używany jest:	Czas Present Perfect używany jest:
<p>❶ aby opisać czynności, które miały miejsce w określonym czasie w przeszłości <i>I <b>visited</b> Brasil in 2001.</i></p>	<p>❶ aby opisać czynności, które miały miejsce w nieokreślonym czasie w przeszłości <i>I <b>have been</b> to Brasil twice.</i></p>
<p>❷ aby opisać czynności lub stany, które rozpoczęły się i zakończyły w przeszłości <i>I <b>lived</b> abroad for two years.</i></p>	<p>❷ aby opisać czynności lub stany, które rozpoczęły się w przeszłości i trwają nadal <i>I <b>have lived</b> abroad <b>for three years</b>.</i></p>
<p>❸ aby opisać czynności związane z osobami, które już nie żyją <i>Chopin <b>was</b> a great composer.</i></p>	<p>❸ aby opisać czynności związane z osobami żyjącymi <i>My father <b>has worked</b> as an engineer since 1972.</i></p>
<p>❹ z zaimkami pytającymi <b>When...?</b> lub <b>What time ...?</b> <i><b>When</b> did you meet Mary? <b>What time</b> did you finish working?</i></p>	<p>❹ z zaimkiem pytającym <b>How long ...?</b> <i><b>How long</b> have you known Mary?</i></p>

**REMIND**

'Don't forget to lock the door,' Mum said.

Mum **reminded me** to lock the door.

**CZASOWNIK WPROWADZAJĄCY + CZASOWNIK  
Z KOŃCÓWKĄ -ING**

**SUGGEST**

'Let's go to the theatre,' he said.

He **suggested going** to the theatre.

**RECOMMEND**

'You should really go to the concert,' he said.

He **recommended going** to the concert.

## 11. ZDANIA WARUNKOWE

### 11.1 ZDANIA WARUNKOWE


TYPY ZDAŃ WARUNKO- WYCH	zдания warunkowe	forma czasownika w zdaniu oko- licznikowym	forma cza- sownika w zdaniu głównym	przykład
Zdania warunkowe typu 0		<i>Present Simple</i>	<i>Present Simple</i>	<i>If the temperature goes over 100 degrees, water <b>boils</b>.</i>
Zdania warunkowe typu 1		<i>Present Simple</i>	<i>Future Simple</i>	<i>If you <b>leave</b> early, you <b>will</b> be on time.</i>
Zdania warunkowe typu 2		<i>Past Simple</i>	<i>Would + czasownik główny</i>	<i>If you <b>left</b> early, you <b>would be</b> on time.</i>
Zdania warunkowe typu 3		<i>Past Perfect</i>	<i>Would have + imiesłów bierny czasownika głównego</i>	<i>If you <b>had left</b> early, you <b>would have been</b> on time.</i>

#### ZEROWY TRYB WARUNKOWY

Zerowy tryb warunkowy opisuje zasady i skutki pewnych powtarzających się zdarzeń lub zachowań.


*If you **light** a candle, the wax starts to melt.*

*(Jeżeli zapalisz świeczkę, wosk zaczyna się roztopiać.)*




**in front  
of**

(z przodu)



**between**

(pomiędzy dwiema osobami lub rzeczami)



**among**

(pomiędzy większą liczbą osób lub rzeczy)

#### ZASTOSOWANIE

Przymiłka **in** używa się w odniesieniu do:


- ❶ kontynentów  
*in Australia, Europe, the Antarctic*
- ❷ krajów  
*in Poland, in Russia, in Germany*
- ❸ gór  
*in the Alps, in the Andes*
- ❹ pustyni  
*in the Sahara Desert, in the Gobi Desert*
- ❺ oceanów  
*in the Pacific, in the Atlantic*
- ❻ miast  
*in New York, in Venice*
- ❼ parków  
*in Hyde Park, in St. James's Park*
- ❽ w niektórych wyrażeniach  
*in church (w kościele), in bed (w łóżku), in prison (w więzieniu), in hospital (w szpitalu)*

PRZYIMKI  
RUCHU


❸ w wyrażeniach ze słowem *day*  
*on Christmas Day*

**Uwaga:** Przyimki czasu nie występują ze słowami *today*, *yesterday* itd. oraz *last/next week/month* itd.

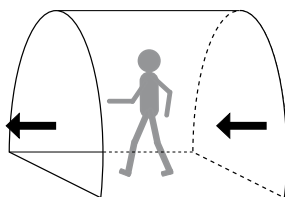
Przyimki ruchu służą do określania kierunku, w którym coś się porusza




**up**  
(do góry)



**down**  
(na dół)



**through**  
(przez)



**along**  
(wzdłuż)