



Euro Truck Simulator 2:

Skandynawia

PORADNIK DO GRY

Nieoficjalny polski poradnik GRYOnline.pl do gry

Euro Truck Simulator 2 (Skandynawia)

**autorzy: Maciej "Psycho Mantis" Stępnikowski
i
Marcin "Virus001" Skrętkowicz**

GRYOnline.pl

Copyright © wydawnictwo GRY-OnLine S.A. Wszelkie prawa zastrzeżone.

www.gry-online.pl

ISBN 978-83-8060-220-5

Producent SCS Software, Wydawca Rondomedia, Wydawca PL CDP.pl / CD Projekt
Prawa do użytych w tej publikacji tytułów, nazw własnych, zdjęć, znaków towarowych i handlowych, itp.
należą do ich prawowitych właścicieli.

Spis treści

Wprowadzenie	3
Sterowanie	4
Elementy gry	8
Świat gry	8
Agencje pracy	10
Dealerzy ciężarówek (wszyscy)	12
Dealerzy ciężarówek - DAF, IVECO, MAN - mapy	14
Dealerzy ciężarówek - Majestic, Renault, Scania, Volvo - mapy	17
Charakterystyka dróg państw	21
Dania	21
Norwegia	24
Szwecja	26
Ukryte drogi i obwodnice	29
Miasta	43
Dania	43
Norwegia	54
Szwecja (1)	61
Szwecja (2)	69
Osiągnięcia Steam	81
Euro Truck Simulator 2: Skandynawia - wymagania sprzętowe	90

Copyright © wydawnictwo GRY-OnLine S.A. Wszelkie prawa zastrzeżone.

Nieautoryzowane rozpowszechnianie całości lub fragmentu niniejszej publikacji w jakiegokolwiek postaci jest zabronione bez pisemnego zezwolenia GRY-OnLine S.A. Ilustracja na okładce - wykorzystana za zgodą © Shutterstock Images LLC. Wszelkie prawa zastrzeżone. Zgoda na wykorzystanie wizerunku podpisana z Shutterstock, Inc.

Dodatkowe informacje na temat opisywanej w tej publikacji gry znajdziecie na stronach serwisu GRYOnline.pl.
www.gry-online.pl

Wprowadzenie



Euro Truck Simulator 2: Skandynawia to drugi dodatek do gry, w którym same założenia gry jak i cała kampania nie uległy zmianie. Twórcy tym razem poszerzyli obszar gry w kierunku północnym dodając nowe tereny oraz miasta, przy czym skupiono się przede wszystkim na Szwecji dodając aż dwanaście miast. Wraz z dodatkiem - objęto siecią dróg całe terytorium Danii. Dodano także południową Norwegię.

W poradniku zastosowano następujące oznaczenia kolorystyczne:

- kolorem **niebieskim** oznaczono marki ciągników siodłowych (np. Volvo, Scania) oraz nazwy firm transportowych;
- kolorem **zielonym** oznaczono obiekty (np. agencje pracy, stacje paliw, parkingi, salony samochodowe itp.);
- kolorem **pomarańczowym** oznaczono nazwy państw i miast.

















Poradnik powstał do gry w wersji 1.22.4s.

















Maciej "Psycho Mantis" Stępnikowski (www.gry-online.pl)

Aktualizacja: Marcin "Virus001" Skrętkowicz










Sterowanie

Sterowanie autem











Funkcja	Domyślny klawisz oraz ewentualnie klawisz alternatywny
Przyspieszenie	 
Hamulec /Cofanie	 
Skręt w lewo	 
Skręt w prawo	 
Bieg w górę	
Bieg w dół	
Uruchom / zgaś silnik	
Hamulec ręczny	
Hamulec silnikowy	
Zwiększenie siły retardera	
Zmniejszenie siły retardera	
Lewy kierunkowskaz	

Prawy kierunkowskaz	
Światła awaryjne	
Tryby świateł	
Przednie światła długie	
Światło ostrzegawcze	
Sygnał dźwiękowy	
Sygnał świetlny	
Wycieraczki	
Tempomat	
Tryby wyświetlania tablicy rozdzielczej	
Potwierdź wybór	
Podłącz / odłącz naczepę	
Przejdź do odtwarzacza audio / radia	
Mapa świata	
Menedżer garażu	
Główny panel sterowania	

Kontrolery interfejsu

Pokaż / ukryj lusterka ekranowe	
Przełączanie między trybami doradcy drogowego	
Pełna regulacja świateł	
Kontrola myszki w doradcy drogowym	
Doradca drogowy: strona nawigacyjna	
Doradca drogowy: informacje o zleceniach	
Doradca drogowy: diagnostyka auta i przyczepy	
Doradca drogowy: strona informacyjna	
Zrzut ekranu	

Kontrola kamery

Kamera z wnętrza kabiny	
Kamera wędrująca za pojazdem	
Kamera pionowa z góry	
Kamera z dachu	
Kamera z okna kierowcy skierowana do tyłu	
Kamera ze zderzaka	
Kamera z lewego przedniego koła	
Kamera filmowa	
Przełącz na następną kamerę	
Obrót kamerą	
Spoglądanie z kamery wewnątrz kabiny	