



Euro Truck Simulator 2

PORADNIK DO GRY

Nieoficjalny polski poradnik GRYOnline.pl do gry

Euro Truck Simulator 2

autorzy: Psycho Mantis & ViruS001

GRYOnline.pl

Copyright © wydawnictwo GRY-OnLine S.A. Wszelkie prawa zastrzeżone.

www.gry-online.pl

Producent SCS Software, Wydawca Rondomedia, Wydawca PL CDP.pl / CD Projekt
Prawa do użytych w tej publikacji tytułów, nazw własnych, zdjęć, znaków towarowych i handlowych, itp.
należą do ich prawowitych właścicieli.

Spis treści

Wprowadzenie	4
Sterowanie - PC	5
Konfiguracja sterowania	9
Pierwsze kroki	15
Kariera	38
Kierowca-najemca	38
Właściciel jednoosobowej firmy	40
Właściciel wieloosobowej firmy	43
Kierowca	48
Doświadczenie	48
Zdolności	50
Rozwój	56
Bank	57
Wzięcie kredytu	57
Spłacanie kredytu; Ujemny stan konta	59
Rynek pracy	61
Szybkie zlecenie	61
Przesyłki	64
Anulowanie zlecenia; Kary	68
Garaż	70
Modernizacja i kupno garażu	72
Szybka podróż	74
Pracownicy	75
Zatrudnianie pracowników	75
Rozwój pracowników	76
Przychody pracowników; Agencje pracy	77
Dealerzy ciężarówek	78
Zakup ciężarówki	78
Mapa	81
DAV, IVEDO, MAN - Mapy	82
Majestic, Renault, Scania, Volvo - Mapy	85
Modele ciężarówek	89
Interfejs	98
Główny panel sterowania	98
Doradca drogowy (GPS)	99
Menedżer firmy	102
Studio fotografii	106
Jazda ciężarówką	108
Prowadzenie auta	108
Deska rozdzielcza; Wyprzedzanie	109
Skrećanie	111
Parkowanie przyczepy	113
Wypadek i wezwanie pomocy drogowej	116
Regulacja lusterek, świateł i fotela	119
Korzystanie ze stacji paliw	123
Cena paliwa w zależności od państwa	125
Warunki atmosferyczne; Odpoczynek kierowcy	126
Radio oraz odtwarzacz muzyki	130
Naprawa i modyfikacje ciężarówek	131
Serwis	131
Modyfikacje	135
Mapa	140
Świat gry	140
Odkrywanie miast i obiektów	143
Porty i eurotunel	145

Drogi	149
Typy dróg i ograniczenia prędkości	149
Zwężenia i roboty drogowe	151
Granice państw; Przejazdy kolejowe	153
Bramki na autostradach; Zatory i korki	155
Mandaty	157
Charakterystyka państw	159
Austria i Szwajcaria oraz Beneluks	160
Czechy i Słowacja	162
Francja i Niemcy	163
Polska	165
Wielka Brytania i Włochy	166
Miasta	169
Austria	169
Beneluks (Belgia, Holandia, Luksemburg)	175
Czechy i Słowacja	181
Francja	187
Niemcy	195
Polska	216
Szwajcaria	227
Węgry	230
Wielka Brytania	232
Włochy	250
Oficjalne dodatki - DLC	253

Copyright © wydawnictwo GRY-OnLine S.A. Wszelkie prawa zastrzeżone.

Nieautoryzowane rozpowszechnianie całości lub fragmentu niniejszej publikacji w jakiegokolwiek postaci jest zabronione bez pisemnego zezwolenia GRY-OnLine S.A. Ilustracja na okładce - wykorzystana za zgodą © Shutterstock Images LLC. Wszelkie prawa zastrzeżone. Zgoda na wykorzystanie wizerunku podpisana z Shutterstock, Inc.

Dodatkowe informacje na temat opisywanej w tej publikacji gry znajdziecie na stronach serwisu GRYOnline.pl.

www.gry-online.pl

Wprowadzenie



W poradniku do gry *Euro Truck Simulator 2* przedstawiono etapy rozwoju kariery, porady dotyczące rozwoju kierowcy, uwagi przy zatrudnianiu pracowników i ich rozwijaniu. Omówiono elementy interfejsu gry, rynku pracy, korzystanie z banku, dostępne modele ciężarówek oraz modyfikacje pojazdów, a także sterowanie. Zawarto w nim także mapy prezentujące świat gry w tym mapę wszystkich dealerów samochodów ciężarowych i agencji pracy. Scharakteryzowano drogi w poszczególnych państwach i omówiono sytuacje, z którymi można się zetknąć podczas jazdy. Na końcu opisano też wszystkie miasta dostępne w grze.

Kolorem **niebieskim** oznaczono różne działania w grze np. wzięcie kredytu, zatrudnienie pracownika, zakup ciężarówki, kupno bądź rozbudowę garażu, ale także marki samochodów ciężarowych oraz nazwy firm. Kolorem **zielonym** oznaczono różne obiekty i działania w grze np. szybkie zlecenie, rynek przesyłek, salon samochodowy, agencje pracy, port, stacja paliw itp. Domyślny klawisz odpowiedzialny za daną czynność oznaczono kolorem **brązowym**. Natomiast koloru **pomarańczowego** użyto do zaznaczenia nazw miast i państw.

Poradnik powstał do gry w wersji 1.1.3 oraz został zaktualizowany do gry w wersji 1.13.4s








Twórca: Maciej "Psycho Mantis" Stępnikowski (www.gry-online.pl)










Aktualizacja: Marcin "Virus001" Skreńkiewicz

Sterowanie - PC








Euro Truck Simulator 2 został stworzony w ten sposób, że może się nim bawić zarówno laik z klawiaturą jak i siedzący w temacie od lat gracz posiadający rozbudowaną kierownicę. Podczas tworzenia profilu dokonujesz wyboru z jakiego kontrolera będziesz korzystać oraz jakiego typu skrzyni biegów chcesz używać. W tabelach poniżej przedstawiono domyślne sterowanie w grze.

S t e r o w a n i e a u t e m

	Przyspieszenie
	Hamulec /Cofanie
	Skręt w lewo
	Skręt w prawo
	Bieg w górę
	Bieg w dół
	Uruchom / zgaś silnik
	Hamulec ręczny
	Hamulec silnikowy
	Lewy kierunkowskaz
	Prawy kierunkowskaz
	Światła awaryjne
	Tryby świateł

	Przednie światła długie
	Światło ostrzegawcze
	Sygnał dźwiękowy
	Sygnał świetlny
	Wycieraczki
	Tempomat
	Tryby wyświetlania tablicy rozdzielczej
	Potwierdź wybór
	Podłącz / odłącz naczepę
	Przejdź do odtwarzacza audio / radia
	Mapa świata
	Menedżer garażu
	Główny panel sterowania

K o n t r o l e r y i n t e r f e j s u

	Pokaż / ukryj lusterka ekranowe
	Przełączanie między trybami doradcy drogowego
	Pełna regulacja świateł
	Kontrola myszki w doradcy drogowym
	Doradca drogowy: strona nawigacyjna
	Doradca drogowy: informacje o zleceniach
	Doradca drogowy: diagnostyka auta i przyczepy
	Doradca drogowy: strona informacyjna
	Zrzut ekranu