



Марко БЕДЕНКО

ВЧИМОСЯ ОРІЄНТУВАТИСЯ В ПРОСТОРИ

ЦІКАВІ ДОРІЖКИ

З БАГАТОРАЗОВИМИ


НАКЛЕЙКАМИ



ТЕРНОПІЛЬ
НАВЧАЛЬНА КНИГА – БОГДАН


1

Дорогою їде автомобіль. «Посади» біля дороги перед автомобілем ялиночку, а за ним — дубочок.




2

Кожен чоловічок вийшов зі свого будиночка і йшов дорогою, не звертаючи. Наклей червоне сердечко на будиночок, з якого вийшов червоний чоловічок, а синє — на будиночок, звідки вийшов синій чоловічок.



- 3 Наклей червоного солдата так, щоб він ішов назустріч синьому.




- 4 Бігун біжить, не звертаючи з дороги. Наклей прапорець на вершині кожного пагорба, повз який він пробіг.



- 5 Наклей зеленого чоловічка так, щоб він утік від синього.



- 6 Червоний павучок лізе вправо, а синій — вгору. Наклей квіточку в місці, де павучки зустрінуться.



Кінець безкоштовного уривку. Щоби читати далі,
придбайте, будь ласка, повну версію книги.