


ĆWICZENIA W PISANIU

Zeszyt 5.
6-7 lat



Ćwiczenia w pisaniu

Szanowni Rodzice!

Oto zeszyty, które pomogą Waszemu dziecku w trudnej nauce pisania. Aby ułatwić naukę i aby była ona efektywna, proponuję zwrócić uwagę na kilka ważnych aspektów.

1. Gdy dziecko siada do ćwiczeń, sprawdźcie, czy biurko jest dobrze oświetlone.
2. Zwróćcie uwagę na prawidłowe trzymanie długopisu. Dobry uchwyt to mniejsze zmęczenie ręki i większa szansa na kształtne litery.
3. Ćwiczenia należy wykonywać w takiej kolejności, w jakiej są ułożone w niniejszym zeszycie, tj. od najłatwiejszych do najtrudniejszych.
4. Warto zwrócić uwagę na to, aby dziecko kreśliło litery w odpowiednim kierunku. Pomogą w tym strzałki umieszczone przy wzorcowych literach.
5. Jeśli to możliwe, sylaby, a nawet całe słowa, należy pisać bez odrywania ręki. Zawsze należy pamiętać o prawidłowym łączeniu liter. Wpływie to korzystnie na płynność i sprawność pisania.
6. Namawiajcie dziecko, aby pisało starannie, dociągając literki do linijek. Wtedy pismo będzie bardziej czytelne.
7. Zawsze sprawdzajcie wykonaną przez dziecko pracę. Wspólnie poprawiajcie błędy, chwalcie za poprawnie zrobione ćwiczenia. W ten sposób zwiększycie motywację do dalszej nauki pisania oraz wdrożycie dziecko do rzetelnej pracy.
8. Jeśli dziecko czuje się w pisaniu niepewne, zastąpcie długopis miękkim, dobrze zaostrzonym ołówkiem. Wszelkie błędy będzie wtedy można łatwo zmasać i poprawić.

Warto wiedzieć, że wykonując zadania zawarte w tych zeszytach, dziecko będzie ćwiczyć:

- ☺ koordynację wzrokowo-ruchową
- ☺ analizę i syntezę wzrokową oraz słuchową i ruchową
- ☺ sprawność manualną
- ☺ koncentrację
- ☺ pamięć.


Całość korzystnie wpłynie na ogólny rozwój umysłowy.

Życzę wielu sukcesów
Beata Guzowska



Wujek Leon ma piękny ogródek. Kwitną tam różowe róże i żółte zonkile. Rosną też do-
rodne ogórki i pomidory.
Wujek ma również króliki.

Zi zi **Zi zi** Zi zi Zi zi Zi zi **Zi zi**



Zi zi

zimorodek

Zi Zi Zi

zi zi zi

Zi zi Zi zi Zi zi

zia zia zia

Zie Zie Zie

zio zio zio

Ziu Ziu Ziu

zim zim zim

Zio Zio Zio

Zi zi **Zi zi** Zi zi Zi zi Zi zi **Zi zi**

ziarno ziarno

ziemniaki ziemniaki

Ziemia Ziemia

ziola ziola

Józio Józio

galezie galezie


Ziemniaki wykopujemy z ziemi.

Ziemniaki

Jabłka zrywamy z gałęzi.



Ž ž Ž ž Ž ž Ž ž ž ž



Ž ž

žaba

Ž Ž Ž

ž ž ž

Ž ž Ž ž Ž ž

ža ža ža

že že že

žožožo

žužužu

žyžyžy

Žy Žy Žy

ż ż **Ż ż** Ż ż Ż ż Ż ż **ż ż**

żona żona

róża róża

książka książka

waż waż

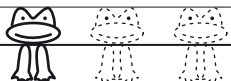
Zaneta Zaneta

pożar pożar


W ogródku jest żółta róża.

W

Zaneta da różę mamie.



Rzrz **Rzrz** Rzrz Rzrz Rzrz **Rz rz**



Rz rz

orzel

Rz Rz Rz

rz rz rz

Rz rz Rz rz Rz rz

rza rza rza

Rze Rze Rze

rzo rzo rzo

Rzu Rzu Rzu

rzy rzy rzy

Rzy Rzy Rzy

Rzrz**Rzrz**RzrzRzrzRzrz**Rz rz**

rzeka rzeka

morze morze

lekarz lekarz

drzewo drzewo

grzyb grzyb

wrzos wrzos

Na brzegu rzeki stoi Andrzej.

Na

Andrzej rzuca do rzeki kamyczki.

