

A close-up portrait of a woman with long, dark hair. She has dramatic, dark eye makeup and bright blue lipstick. Her expression is neutral, looking directly at the camera. The lighting is soft, highlighting her features.

# **Broken Age**

**PORADNIK DO GRY**

**Nieoficjalny polski poradnik GRYOnline.pl do gry**

# Broken Age

**autor: Damian Kubik**

**GRYOnline.pl**

**Copyright © wydawnictwo GRY-OnLine S.A. Wszelkie prawa zastrzeżone.**

[www.gry-online.pl](http://www.gry-online.pl)

ISBN 978-83-8060-216-8

Producent Double Fine Productions, Inc., Wydawca Double Fine Productions, Inc.  
Prawa do użytych w tej publikacji tytułów, nazw własnych, zdjęć, znaków towarowych i handlowych, itp.  
należą do ich prawowitych właścicieli.

# Spis treści

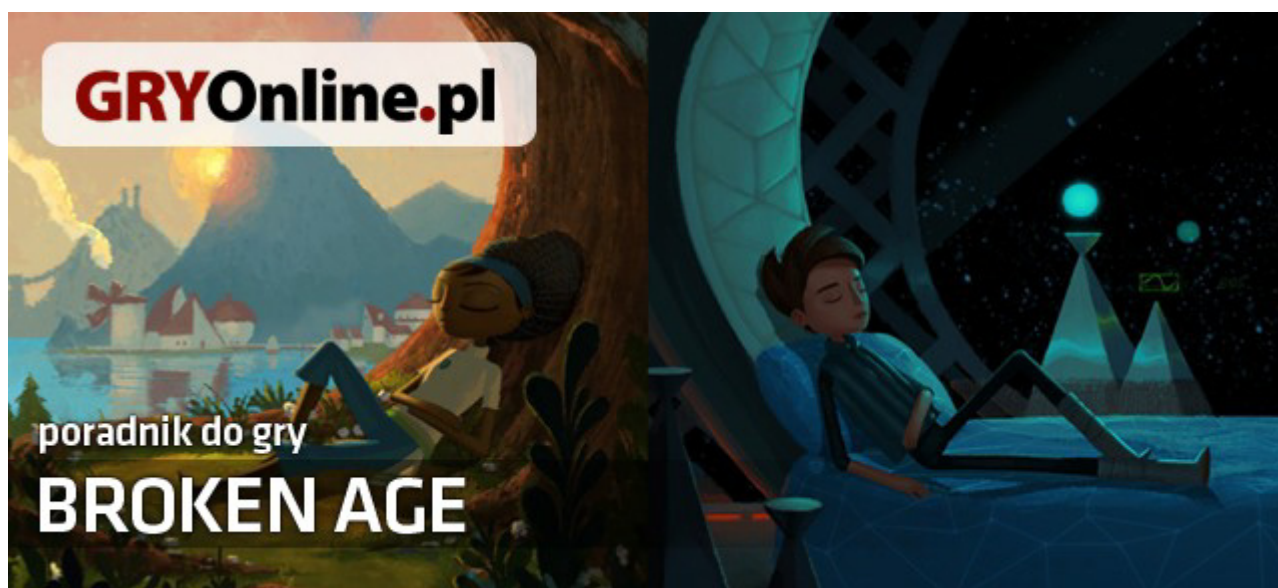
<b>Wprowadzenie</b>	<b>3</b>
<b>Porady ogólne</b>	<b>4</b>
<b>Rozdział 1 - Vella</b>	<b>7</b>
Przyjęcie	7
Maiden's Feasts	10
Gniazdo	12
Wioska	19
Walka z Mog Chothrą	26
<b>Rozdział 1 - Shay</b>	<b>27</b>
Pierwsze misje	27
Dolny pokład	32
Eksploracja statku	39
<b>Rozdział 2 - Vella</b>	<b>49</b>
Droga do statku	49
Eksploracja statku	51
Przygotowania do starcia	57
<b>Rozdział 2 - Shay</b>	<b>60</b>
Wioska	60
"Królestwo chmur"	65
<b>Zakończenie</b>	<b>68</b>

Copyright © wydawnictwo GRY-OnLine S.A. Wszelkie prawa zastrzeżone.

Nieautoryzowane rozpowszechnianie całości lub fragmentu niniejszej publikacji w jakiejkolwiek postaci jest zabronione bez pisemnego zezwolenia GRY-OnLine S.A. Ilustracja na okładce - wykorzystana za zgodą © Shutterstock Images LLC. Wszelkie prawa zastrzeżone. Zgoda na wykorzystanie wizerunku podpisana z Shutterstock, Inc.

Dodatkowe informacje na temat opisywanej w tej publikacji gry znajdziecie na stronach serwisu [GRYOnline.pl](http://GRYOnline.pl).  
[www.gry-online.pl](http://www.gry-online.pl)

# Wprowadzenie



Poradnik do gry *Broken Age* zawiera szczegółowy opis wszystkich zadań, które czekają gracza. W solucji znajdziesz dokładne instrukcje dotyczące zagadek oraz rozmieszczenia wszystkich przedmiotów, wraz z dołączonymi, szczegółowymi screenami z gry. W związku z tym, że w grze występują dwie grywalne postacie, poradnik został podzielony na dwie części. **Dla każdego bohatera, wszystkie rozdziały opisane są osobno, aby uzyskać jak największą przejrzystość.** Każdy rozdział został podzielony na mniejsze podrozdziały, aby nawigacja po poradniku była łatwiejsza. W solucji znajdziesz także ogólne porady dotyczące rozgrywki takie jak sterowanie oraz przełączanie się pomiędzy postaciami a także **instrukcję, dzięki której uruchomisz ukrytą opcję, przygotowaną przez panów z Double Fine dla najbardziej oldschoolowych graczy.** *Broken Age* jest to typowa przygodówka point'n'click, stworzona przez znanego wszystkim fanom gatunku Tima Schafera wraz ze studiem Double Fine. Produkcja została w całości sfinansowana przez graczy w serwisie Kickstarter. Gra opowiada historię dwójki nastolatków, którzy przeciwstawiają się ogólnie przyjętym normom w ich rzeczywistości. Nie można się dziwić Velli za takie postępowanie, ponieważ wraz z czterema innymi koleżankami została wytypowana, jako ofiara dla Mog Chothry, czyli potwora, który jeśli nie dostanie swojej ofiary zniszczy całą wioskę. Shay natomiast pragnie wydostać się z nadopiekuńczego statku-matki, który kontroluje go na każdym kroku. Marzy o wielkich przygodach i odrobinie samodzielności, na którą aktualnie nie może sobie pozwolić.

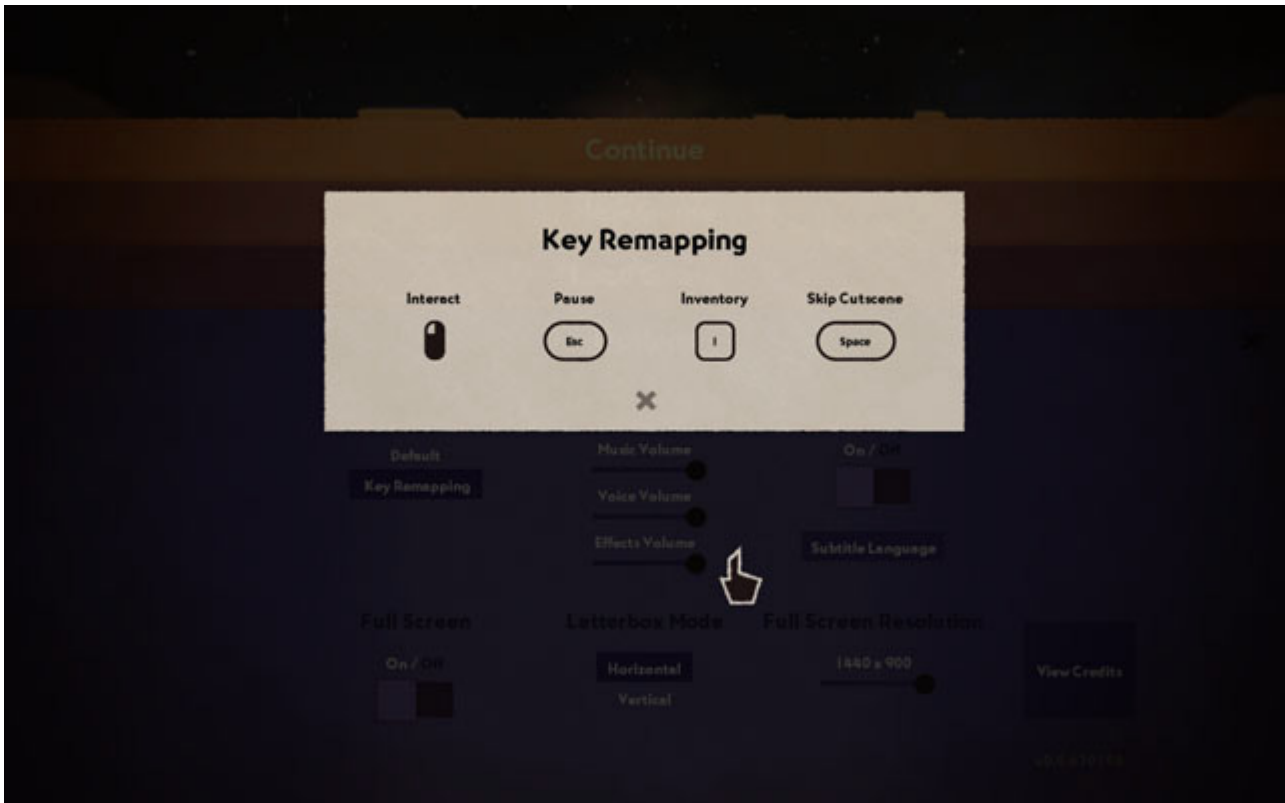
## **Poradnik do gry *Broken Age* zawiera:**

- dokładny opis przejścia gry
- dokładny opis rozwiązania wszystkich zagadek
- umiejscowienie wszystkich przedmiotów do zebrania
- porady ogólne dotyczące sterowania oraz przełączanie się pomiędzy postaciami

**Damian Kubik** ([www.gry-online.pl](http://www.gry-online.pl))



# Porady ogólne



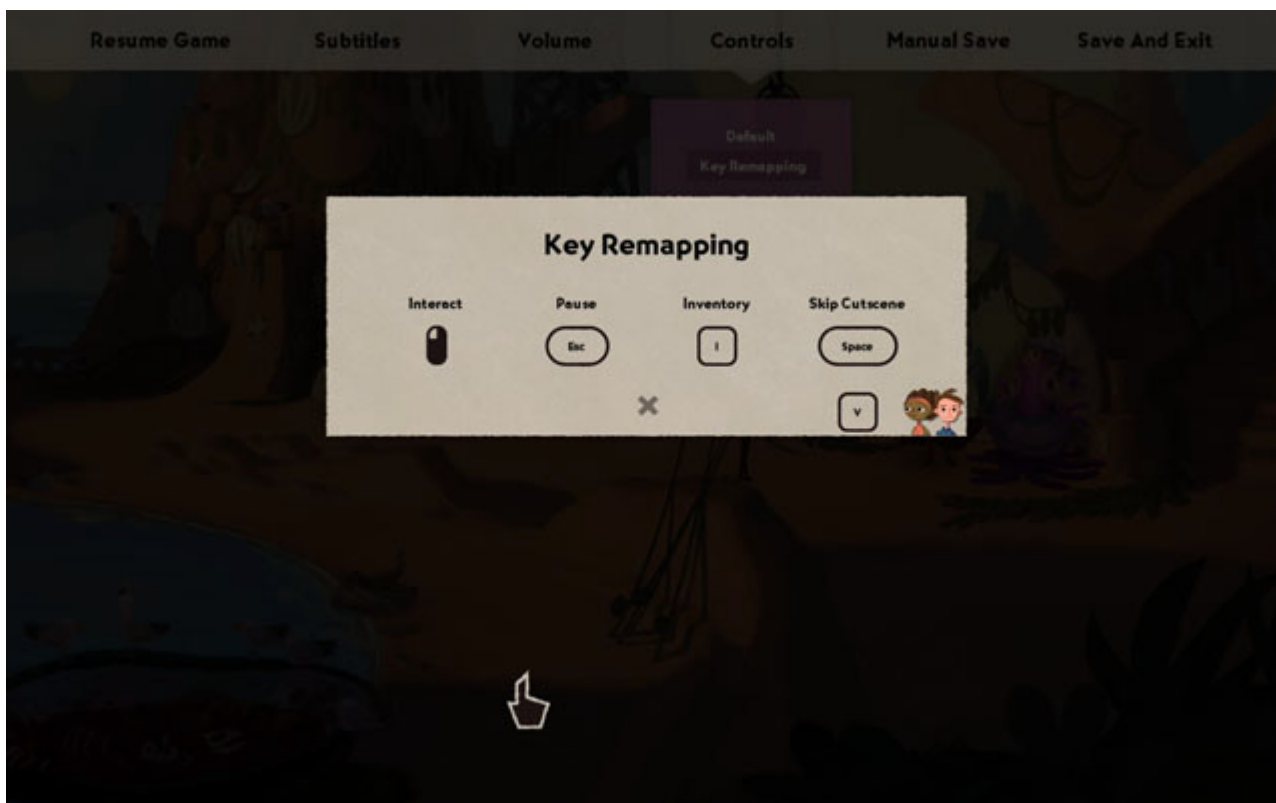
Sterowanie jest bardzo proste

Sterowanie w Broken Age, jest bardzo proste, jak się to ma w przypadku większości gier przygodowych. Lewy przycisk myszy służy do interakcji z otoczeniem. Klawiszem ESC możesz wstrzymać grę. I służy do otworzenia menu inwentarza, natomiast Spacją możesz ominąć cutsценkę. Sterowanie możesz zmieniać w dowolnej konfiguracji. Wystarczy w ustawieniach gry nacisnąć na konkretną funkcję, np. Skip Cutscene i przypisać jej nowy klawisz.



Możesz swobodnie przełączać się pomiędzy postaciami

W Broken Age możesz grać dwoma postaciami. Możesz się pomiędzy nimi przełączać w dowolnym momencie. Aby to zrobić, wejdź do menu inwentarza i kliknij na obrazek drugiej postaci, który znajduje się po prawej stronie ekranu.



Aktywacja Retro Mode

W grze dostępna jest ukryta w opcja pod ciekawie brzmiącą nazwą "Retro Mode". Aby ją aktywować, musisz wejść w opcję grafiki i choćby na chwilę ustawić rozdzielczość 640x480. Od tej pory w ustawieniach sterowania, w prawym dolnym rogu okienka, pojawi się nowa opcja, przy której będzie obrazek z bohaterami gry. Ustaw jakikolwiek klawisz. W moim przypadku było to V. Następnie przejdź do gry.



Retro mode

Kiedy naciśniesz klawisz odpowiadający za aktywację Retro Mode, twoim oczom ukaże się grafika sprzed lat.

# Rozdział 1 - Vella

## Przyjęcie



W grze występują dwie grywalne postacie

Aby rozpocząć grę Vellą, musisz ją najpierw obudzić. Aby to zrobić, wystarczy, że klikniesz na jej postaci dwa razy. Pierwszy raz po to, aby przenieść się do gry, natomiast drugie naciśnięcie spowoduje pobudkę.