

A close-up, high-contrast photograph of a soldier's face. The soldier is wearing a tan and green camouflage hat. Their face is covered in dark camouflage paint, with a prominent white and red stripe around the eye. The soldier's expression is intense and focused. A combat knife is visible in the lower-left foreground, its blade pointing towards the center. The background is dark and textured, suggesting a battlefield environment.

Battlefield 4

Multiplayer

PORADNIK DO GRY

Nieoficjalny polski poradnik GRYOnline.pl do gry

Battlefield 4

(Multiplayer)

autorzy: MaxiM & Snek

GRYOnline.pl

Copyright © wydawnictwo GRY-OnLine S.A. Wszelkie prawa zastrzeżone.

www.gry-online.pl

ISBN 978-83-8055-733-8

Producent EA DICE / Digital Illusions CE, Wydawca Electronic Arts Inc., Wydawca PL Electronic Arts Polska
Prawa do użytych w tej publikacji tytułów, nazw własnych, zdjęć, znaków towarowych i handlowych, itp.
należą do ich prawowitych właścicieli.

Spis treści

Wprowadzenie	4
Sterowanie - PC	5
Porady ogólne	7
Szturmowiec	7
Technik	9
Żołnierz wsparcia	11
Zwiadowca	12
Tryby rozgrywki	13
Podbój i Wielki Podbój	13
Uniestwienie	15
Dominacja	16
Szturm	17
Zespołowy i Drużynowy DM	19
Neutralizacja	20
Normal i Hardcore - różnice	21
Klasy postaci	22
Szturmowiec	22
Technik	32
Żołnierz wsparcia	42
Zwiadowca	56
Pojazdy	68
Ogólne zasady i dodatki	68
Ustawienia	68
Dodatki	68
Czołg podstawowy	73
Statystyki	74
Podstawy poruszania się po mapie	74
Odblokowania	76
Walka z przeciwnikami	79
Porady	81
Bojowy Wóz Piechoty	82
Statystyki	83
Podstawy poruszania się po mapie	84
Odblokowania	86
Walka	89
Porady	91
Śmigłowiec zwiadowczy	92
Sterowanie	93
Ustawienia	93
Statystyki	93
Odblokowania	94
Walka 1v1	96
Pojazdy pancerne?	96
Porady	97
Helikopter szturmowy	98
Sterowanie	99
Ustawienia	99
Statystyki	100
Odblokowania	101
Walka	104
Porady	106
Odrzutowiec	107
Sterowanie	108
Ustawienia	109
Kokpit	110
Podstawy walki 1v1	111
Dodatki	112

Odrzutowce "stealth" _____	116
Odrzutowce szturmowe _____	117
Myśliwce, a odrzutowce szturmowe - podobieństwa i różnice _____	118
Porady _____	119
Pojazd przeciwlotniczy _____	121
Statystyki _____	122
Podstawy poruszania się po mapie _____	123
Odblokowania _____	124
Walka z przeciwnikami _____	127
Porady _____	128
Łódź szturmowa _____	129
Statystyki _____	130
Odblokowania _____	131
Walka z innymi łodziami _____	135
Walka z pojazdami powietrznymi _____	136
Walka z piechotą i pojazdami pancernymi _____	136
Porady _____	137
Uzbrojenie _____	138
Objaśnienie _____	138
Karabiny szturmowe _____	140
Broń Osobista _____	151
Broń Obrony Osobistej (PDW) _____	165
Ręczne karabiny maszynowe _____	175
Ręczne Karabiny Maszynowe _____	175
Karabiny Snajperskie _____	185
Strzelby _____	195
Karabinki _____	208
Granaty _____	219
Akcesoria _____	223
Optyka - mały zasięg _____	224
Optyka - średni zasięg _____	233
Optyka - duży zasięg _____	239
Akcesoria montowane na szynach _____	242
Lufa _____	249
Elementy podwieszane _____	251
Mapy _____	252
Fabryka 311 _____	252
Zapora na Mekongu _____	256
Strefa Powodziowa _____	260
Linia Kolejowa Golmud _____	264
Sztorm na Paracelach _____	269
Operacja Blokada _____	273
Kurort Hajnan _____	277
Oblężenie Szanghaju _____	282
Wroga Transmisja _____	286
O Brzasku _____	290
Battlefield 4 - wymagania sprzętowe _____	294
Platforma PC _____	294

Copyright © wydawnictwo GRY-OnLine S.A. Wszelkie prawa zastrzeżone.

Nieautoryzowane rozpowszechnianie całości lub fragmentu niniejszej publikacji w jakiegokolwiek postaci jest zabronione bez pisemnego zezwolenia GRY-OnLine S.A. Ilustracja na okładce - wykorzystana za zgodą © Shutterstock Images LLC. Wszelkie prawa zastrzeżone. Zgoda na wykorzystanie wizerunku podpisana z Shutterstock, Inc.

Dodatkowe informacje na temat opisywanej w tej publikacji gry znajdziecie na stronach serwisu GRY-Online.

www.gry-online.pl

Wprowadzenie

W poradniku multiplayer do gry Battlefield 4 znajdziesz wszystko na temat rozgrywki sieciowej, co tylko da się opisać słowami. Zyskasz dostęp do porad oraz informacji wartościowych zarówno dla początkujących, jak i zaawansowanych graczy. Lektura tego poradnika nie zastąpi praktyki i doświadczenia, ale da Ci przewagę nad nieświadomymi graczami i pozwoli Ci uniknąć wielu błędów przez nich popełnianych. Weterani znajdą tu natomiast bogactwo informacji, które nie zawsze są jawne w grze oraz szybką ściągę dotyczącą wielu aspektów mechaniki Battlefield 4.

W poszczególnych rozdziałach poradnika Battlefield 4 Multiplayer znajdują się:

- Porady ogólne i specyficzne na temat klas, broni, pojazdów i trybów rozgrywki
- Szczegółowe opisy oraz droga rozwoju każdej klasy
- Opisy ulepszeń bojowych
- Dane statystyczne oraz porady i sugestie dotyczące wszystkich broni
- Opisy gadżetów
- Opisy akcesoriów
- Opisy oraz instrukcje dotyczące wszystkich trybów rozgrywki
- Spis różnic między trybem Normalnym a Hardcore
- Szczegółowe mapy wraz z poradami
- Objaśnienie trybu Misje
- Opisy i porady dotyczące Zadań
- Objaśnienie działania i zdobywania Pakietów Bojowych
- Objaśnienie systemu punktacji w grze sieciowej

Życzymy miłej lektury i skutecznego, doinformowanego przekładania teorii na praktykę - bo to praktyka czyni mistrza!







Piotr "MaxiM" Kulka (www.gry-online.pl)

Sterowanie - PC

Poniżej podane są domyślne ustawienia sterowania w różnych trybach. Na wypadek, gdyby jakiś klawisz wypadł z pamięci.

Pieszo

	Sterowanie postacią
	Skok
	Bieg/stabilizacja celowania (Przytrzymaj)
	Kucanie (Przytrzymaj)
	Kucanie (Włącz/Wyłącz)
	Pozycja leżąca
	Strzał
	Celowanie
	Zmiana broni
	Przeładowanie
	Wybór broni głównej
	Wybór broni drugorzędnej
	Wybór broni podwieszanej/Gadżetu 1
	Wybór gadżetu 2
	Wybór granatu

	Wybór noża
	Atak wręcz
	Rzut granatem
	Zmiana trybu prowadzenia ognia
	Latarka (Włącz/Wyłącz)
	Interakcja, Wejście/Wyjście z pojazdu

Porady ogólne

S z t u r m o w i e c

Oto zestaw zdroworozsądkowych porad dla każdego szturmowca, które pomogą Ci w przetrwaniu na polu bitwy oraz w skutecznym spółdziałaniu z drużyną/zespołem. Stosowanie tych porad w praktyce pozwoli Ci uniknąć typowych błędów popełnianych przez wielu graczy, oszczędzą frustracji i co najważniejsze uszkodzenia swojemu zespołowi.

- Już na wczesnym etapie gry wybierz swoją specjalizację i wprawiaj się posługiwaniu gadżetami.
- Znajdź ulubiony karabin, z którym najlepiej się czujesz i odblokuj dla niego wszystkie akcesoria. Doskonałe opanowanie broni najlepiej dostosowanej do twoich predyspozycji pozwoli Ci dużo szybciej awansować.
- Kiedy poczujesz się pewnie z wybraną bronią, spróbuj kolejnej, którą odblokowałeś! Nie każdy karabin szturmowy nadaje się do każdego zadania. Im więcej broni przetestujesz i wprawisz się w ich obsłudze, tym większe szanse, że dobierzesz karabin najodpowiedniejszy do danej sytuacji lub otoczenia.
- Szybkostrzelne karabiny szturmowe najczęściej nie nadają się do walki na dłuższe dystanse. W zwarcu nie obawiaj się używania ognia automatycznego, ale staraj się kontrolować rozrzut broni.
- Wolniej strzelające karabiny zazwyczaj dobrze sprawdzają się na długich dystansach i zadają większe obrażenia, jednak są mniej przydatne podczas walki w zwarcu. Próbując wyeliminować odległy cel, przełącz tryb ognia na pojedynczy lub serię.
- Zamontowanie potężnej lunety na karabinie nie zmieni go automatycznie w odpowiednik broni snajperskiej. Opadająca trajektoria lotu wystrzelonych pocisków oraz ich osłabienie wraz z rosnącym dystansem skutecznie to utrudniają.
- Używanie celownika mechanicznego jest jak strzelanie przez dziurkę od klucza. Jak najszybciej odblokuj i zacznij używać kolimatorów oraz celowników optycznych średniego zasięgu.
- Nie przeładowuj broni po zabiciu każdego przeciwnika, jeśli nie jesteś absolutnie pewien, że za rogiem nie czai się na Ciebie następny. Czas przeładowania karabinów szturmowych nie należy do najkrótszych.
- Jeśli członek twojego zespołu prosi o leczenie lub został zabity i jesteś w pobliżu, nie ignoruj go! Pomagając mu nie tylko otrzymasz dodatkowe punkty doświadczenia, ale również pomożesz swojej drużynie w zwycięstwie.
- Przed przystąpieniem do reanimacji upewnij się, że okolica jest bezpieczna, a poszkodowany nie jest zbyt daleko od twojej pozycji. Pochopnie rzucając się z pomocą możesz nie tylko zmarnować czas, ale również życie, a co za tym idzie cenne punkty dla drużyny. Lepszy jeden martwy kompan niż dwóch.
- Pamiętaj, że twój defibrylator może również posłużyć jako broń. W sytuacjach podbramkowych możesz za jego pomocą uratować dla odmiany swoje własne życie.